

LETNO
POROČILO
SKUPINE



2 0 0 7

LETNO
POROČILO
SKUPINE



ENERGIJA

2 0 0 7

Krško, april 2008

VSEBINA

I Uvod	4
1. Ključni podatki	7
2. Izjava uprave po 70. členu ZGD-1	7
3. Pismo direktorja	7
4. Poročilo nadzornega sveta	8
5. Osnovni podatki	9
5.1. Splošni podatki o družbi	9
5.2. Organi družbe	9
5.3. Odvisne in povezane družbe	10
6. Statusne in druge pomembne spremembe	12
7. Poslovna politika družbe GEN energija d.o.o.	13
7.1. Vizija	13
7.2. Poslanstvo	13
7.3. Vrednote	13
7.4. Strateški cilji	13
II Poslovno poročilo	14
1. Nabava električne energije	15
1.1. Proizvodnja električne energije in sistemske storitve	15
1.2. Nakupi električne energije	15
2. Trgovanje in prodaja električne energije	17
2.1. Trgovanje	17
2.2. Prodaja	17
3. Razvoj in raziskave, naložbe ter investicije skupine GEN	19
3.1. Oddelitev s prevzemom TEB in SEL	19
3.2. Vključitev v projekt izgradnje HESS	19
3.3. Projekt izgradnje Krško 2	19
3.4. Izgradnja Nadzornega centra GEN	20
3.5. Prodaja električne energije	21
3.6. Investicije in razvoj v družbah v skupini	21
4. Zaposleni	23
5. Finančno poslovanje	24
5.1. Poravnane obveznosti do Sklada za razgradnjo NEK in zagotovitev sredstev za pokritje enoletnih fiksnih stroškov NEK	24
5.2. Servisirane poslovanja in zadolžitve	25
5.3. Kazalniki poslovanja	25
6. Odgovornost do okolja	26
7. Tveganja	27
7.1. Količinska tveganja	27
7.2. Tržna tveganja	28
7.3. Finančna tveganja	28
7.4. Operativna tveganja	29
III Računovodsko poročilo družbe GEN ENERGIJA, D.O.O.	30
1. Mnenje pooblaščenega revizorja	32
2. Osnove za sestavo računovodskega poročila	33
2.1. Temeljne računovodske predpostavke in splošna pravila vrednotenja	33
2.2. Tečaj in način preračuna v domačo valuto	33
3. Računovodske usmeritve	33
3.1. Neopredmetena sredstva in opredmetena osnovna sredstva	33
3.2. Dolgoročne finančne naložbe	34
3.3. Terjatve za odložene davke	34
3.4. Terjatve iz poslovanja	34
3.5. Kratkoročne finančne naložbe	34
3.6. Denarna sredstva	35
3.7. Aktivne časovne razmejitve	35
3.8. Kapital	35
3.9. Dolgoročne obveznosti	35
3.10. Rezervacije	35
3.11. Kratkoročne finančne obveznosti	35
3.12. Kratkoročne poslovne obveznosti	35
3.13. Izvenbilančna evidenca	36
3.14. Prihodki	36
3.15. Odhodki	36
3.16. Davki	36
3.17. Dogodki po datumu bilance stanja	37
3.18. Poročanje po odsekih	37
4. Računovodski izkazi	37
4.1. Bilanca stanja	37
4.2. Bilanca stanja –nadaljevanje	38
4.3. Izkaz poslovnega izida	39
4.4. Izkaz denarnega toka II. Različica	40
4.5. Izkaz gibanja kapitala	41
5. Pojasnila k računovodskim izkazom	42
5.1. Neopredmetena sredstva in opredmetena osnovna sredstva	42
5.2. Dolgoročne finančne naložbe	42
5.3. Terjatve za odložene davke	43

5.4. Kratkoročne finančne naložbe	43
5.5. Kratkoročne poslovne terjatve	43
5.6. Denarna sredstva	44
5.7. Aktivne časovne razmejitve	44
5.8. Izvenbilančna evidenca	44
5.9. Kapital	44
5.10. Rezervacije	45
5.11. Dolgoročne obveznosti	45
5.12. Kratkoročne finančne obveznosti	45
5.13. Kratkoročne poslovne obveznosti	46
6. Prihodki	46
7. Odhodki	46
8. Izkaz denarnih tokov	48
9. Izkaz gibanja kapitala	48
9.1. Prikaz bilančnega dobička	49
9.2. Prikaz prevrednotenja čistega poslovnega izida	49
10. Druga razkritja	49
10.1. Skupni znesek prejemkov v poslovnem letu za opravljanje nalog v družbi	49
10.2. Stroški revizije in poslovnega svetovanja	49
10.3. Dogodki po bilanci stanja	49
IV Računovodsko poročilo SKUPINE GEN	52
1. Mnenje pooblaščenega revizorja	54
2. Osnove za sestavo računovodskih izkazov skupine GEN	55
2.1. Predstavitev skupine GEN	55
2.2. Osnove uskupinjevanja skupine GEN	55
2.3. Splošna pravila vrednotenja	56
2.4. Revizija	56
2.5. Tečaj in način preračuna v domačo valuto	56
3. Računovodski izkazi	57
3.1. Bilanca stanja skupine	57
3.2. Izkaz poslovnega izida skupine	59
3.3. Skupinski izkaz denarnih tokov	60
3.4. Izkaz gibanja kapitala	61
4. Računovodske usmeritve skupine GEN	62
4.1. Neopredmetena sredstva in opredmetena osnovna sredstva	62
4.2. Dolgoročne finančne naložbe	62
4.3. Terjatve za odložene davke	63
4.4. Zaloge in stroški porabe materiala	63
4.5. Terjatve iz poslovanja	63
4.6. Kratkoročne finančne naložbe	63
4.7. Denarna sredstva	64
4.8. Kapital	64
4.9. Dolgoročne obveznosti	64
4.10. Rezervacije	65
4.11. Kratkoročne pasivne časovne razmejitve	65
4.12. Zunajbilančna sredstva oziroma obveznosti	65
4.13. Prihodki	65
4.14. Odhodki	66
4.15. Davki	66
5. Pojasnila in razkritja bilančnih postavk računovodskih izkazov	67
5.1. Neopredmetena sredstva	67
5.2. Opredmetena osnovna sredstva	67
5.3. Naložbene nepremičnine	68
5.4. Dolgoročne finančne naložbe	68
5.5. Dolgoročne poslovne terjatve	69
5.6. Terjatve za odložene davke	69
5.7. Zaloge	69
5.8. Kratkoročne finančne naložbe	69
5.9. Kratkoročne poslovne terjatve	69
5.10. Denarna sredstva	70
5.11. Kapital	70
5.12. Prikaz bilančnega dobička	71
5.13. Rezervacije	71
5.14. Dolgoročne obveznosti	71
5.15. Kratkoročne finančne obveznosti	72
5.16. Kratkoročne poslovne obveznosti	72
5.17. Izvenbilančna evidenca	72
6. Prihodki	73
7. Odhodki	73
8. Izkaz denarnih tokov	74
9. Druga razkritja	75
9.1. Skupni znesek prejemkov v poslovnem letu za opravljanje nalog v družbah skupine	75
9.2. Stroški revizije in poslovnega svetovanja v družbah skupine	75

*V spremembi prepoznati priložnost za rast. V tem je skrivnost sreče.
Joan Lunden*

1. Ključni podatki

Tabela 1: Ključni podatki družbe GEN energija, d.o.o. za leto 2007 in primerjava s predhodnim letom

Družba GEN, d.o.o.	2007	2006
Sredstva v mio EUR	333,40	184,32
Kapital v mio EUR	336,75	177,04
Prihodki v mio EUR	124,91	103,05
EBIT v mio EUR	38,47	26,08
EBITDA v mio EUR	38,50	26,10
Čisti dobiček v mio EUR	30,86	19,33
Dodana vrednost v mio EUR	39,20	26,43
Prodana električna energija v GWh	2.718	2.660

Tabela 2: Ključni podatki skupine GEN energija za leto 2007 in primerjava s predhodnim letom

Skupina GEN energija	2007	2006
Sredstva v mio EUR	556,72	316,64
Kapital v mio EUR	430,91	220,27
Prihodki v mio EUR	199,04	90,02
EBIT v mio EUR	42,53	21,44
EBITDA v mio EUR	70,00	33,75
Čisti dobiček v mio EUR	33,26	14,47
Dodana vrednost v mio EUR	92,45	44,39
Prodana električna energija v GWh	3.882	2.269



2. Izjava uprave po 70. členu ZGD-1

V skladu s 5. točko 70. člena ZGD-1 kot direktor družbe GEN energija, d.o.o. izjavljam, da upravljanje družbe poteka v skladu z veljavno zakonodajo, Aktom o ustanovitvi družbe z omejeno odgovornostjo GEN energija, d.o.o., katerega je Republika Slovenija, kot ustanovitelj in edini družbenik, nazadnje spremenila 5.4.2007, drugimi internimi akti in pravilniki ter v skladu z dobro poslovno prakso.

V skladu z Aktom o ustanovitvi poteka upravljanje preko organov družbe, ki so skupščina, nadzorni svet in poslovodja-direktor.

Družba GEN energija, d.o.o. pri svojem poslovanju ne uporablja posebnega kodeksa.

*Direktor
Martin Novšak*

3. Pismo direktorja

Spoštovani !

Poslovno leto GEN energije in skupine GEN označuje izredno hitra rast, razvoj in njen prispevek h konkurenčnosti dobave električne energije odjemalcem v Sloveniji.

Širitev proizvodnega portfelja s pridobitvijo hidro objektov SEL ter termo agregatov TEB nam omogoča kombiniranje in izkoriščanje sinergijskih učinkov različnih virov energije in s tem obvladovanje količinskih in cenovnih tveganj dobave odjemalcem glede na njihove potrebe. Z veliko tankočutnostjo vodstev ter pozitivnim pristopom vseh zaposlenih v teh družbah je prenos deležev potekal na visoki profesionalni ravni, postopoma, transparentno in v korist vseh družb v skupini.

Varnost, zanesljivost ter razpoložljivost proizvodnih objektov skupine je bila v letu 2007 na zavidljivo visoki ravni. Omeniti velja 510 dni kontinuiranega obratovanja NEK do pričetka remonta, kot tudi zanesljiv zagon in obratovanje po njem, kljub zahtevnim posegom tekom zaustavitve. Stopnja pripravljenosti in razpoložljivosti agregatov v TEB dosega že meje praktično mogočega. Takšni rezultati so plod prizadevanj in dosežek vseh zaposlenih, vodstev, kot dobaviteljev opreme ter storitev.

Hitra širitev in rast so od nas zahtevali intenzivno usmerjanje in pripravo ter izvedbo tistih investicij in organizacijskih nadgradenj, ki nam omogočajo ekonomsko učinkovito obvladovanje tveganj poslovanja. Tako smo zastavili in v izredno hitrem času ob pomoči izkušenih izvajalcev ter zaposlenih v družbi vzpostavili Nadzorni center. Ta nam omogoča optimalno prilagajanje obratovanja agregatov v skupini glede na potrebe naših odjemalcev in glede na tržne razmere, kar nam omogoča doseganje maksimalnih finančnih učinkov.

Naše razvojne ambicije, tržne razmere ter visoko prizadeven kader so nas vodili k hitri širitvi prodajnih in tržnih sposobnosti. Širitev nam omogoča fleksibilnejše obvladovanje tveganj pri dobavi električne energije glede na finančne posledice. Tako smo podvojili količine prodane in trgovane električne energije in trgovanje razširili na vzhodne trge. Ob tem smo vseskozi razvijali kadre, njihove sposobnosti, informacijsko podporo in prostorski standard dela. Intenzivna, odprta, profesionalna komunikacija in delo med partnerji so nam bili v močno oporo pri premagovanju razvojnih ovir ter obvladovanju tveganj poslovanja.

Podvojitve obsega poslovanja skupine in kapitala, redno odplačevanje pomembnih kreditnih obveznosti in s tem zmanjševanje zadolženosti nas vodi k še večjemu finančnemu zdravju skupine. Kapitalska in finančna rast nam omogoča dobra izhodišča za nove prepotrebne investicije.

Hiter razvoj pa ni mogoč brez ustreznega razvoja kadrov. S pridobivanjem izkušenih in usposobljenih kadrov smo vzpostavili skupino za vodenje, načrtovanje in izvajanje nadzora obratovanja objektov v skupini. Ojačali smo tehnično skupino za spremljanje jedrske tehnologije, kot tudi posamezne poslovne funkcije. Naše delovanje je bilo in bo usmerjeno na dodatno usposabljanje in razvoj kadrov kot tudi vzpodbujanje mladih k študijskim smerem za potrebe energetike s študentsko politiko skupine.

Intenzivna investicijska dejavnost podjetij v skupini, usmerjena v zagotavljanje stabilnega dolgoročnega obratovanja obstoječih objektov, se je nadaljevala. Uspešno je bila izvedena vrsta investicij v varnostno in obratovalno nadgradnjo v NEK. Pričela se je intenzivna priprava in izvedba posodobitve HE Moste. Izvedene so bile pomembne študije upravičenosti širitve jedrske elektrarne Krško, ki kažejo tako na potrebo po energiji, kot na okoljsko in ekonomsko sprejemljivost. V luči vse svetovnega prepoznavanja globalnega segrevanja in potrebnih aktivnosti za zmanjšanje njenih vzrokov, postaja jedrska opcija vse bolj realna in učinkovita rešitev.

Naše delo je vseskozi potekalo odgovorno do družbe, zaposlenih, vodilnih, najbližje okolice, poslovnih partnerjev, okolja in narave. Vsi zaposleni v družbah skupine ste s svojo prizadevnostjo in marljivim delom ključno prispevali k rezultatom skupine, njene prepoznavnosti in cenjenosti. Zahvaljujem se za vaše delo in medsebojno zaupanje.

Martin Novšak

4. Poročilo nadzornega sveta

NS GEN energija d.o.o.
14. seja, 30.4.2008
K točki 2.

V skladu z Aktom o ustanovitvi družbe z omejeno odgovornostjo GEN energija, d.o.o. in sprejetim Poslovníkom o delu nadzornega sveta izdaja nadzorni svet naslednje

POROČILO NADZORNEGA SVETA k Letnemu poročilu skupine GEN energija za leto 2007

Delovanje nadzornega sveta

V poslovnem letu 2007 je nadzorni svet družbe GEN energija prvič v sedanjih sestavi skozi vse leto nadzoroval delo direktorja in poslovanje družbe GEN energija. Redna prisotnost članov na sejah nadzornega sveta, dinamika delovanja in njegova sestava so omogočali strokovno spremljanje poslovanja družbe GEN energija.

Pri svojem delu je nadzorni svet upošteval vrednote, vizijo in poslanstvo družbe ter izvajal nadzor družbe tako, da je poslovanje družbe skladno z strateškimi cilji, s čimer je deloval v skrbi za maksimiziranje vrednosti družbe.

Svoje delovanje ocenjuje kot primerno in strokovno dovolj raznoliko za izvajanje svojega poslanstva. Vsi člani nadzornega sveta so svoje delo opravljali vestno, odgovorno in učinkovito, saj so se sej nadzornega sveta udeleževali redno in bili nanje ustrezno pripravljene. Predsednik nadzornega sveta je svojo nalogo opravljal korektno. Seje je vodil na način, da so bile možne poglobljene obravnave točk dnevnega reda, kar je zagotovilo, da so bile odločitve nadzornega sveta sprejete premišljeno in odgovorno.

Organizacija dela nadzornega sveta je bila dobra, delo pa je potekalo v skladu s poslovnikom o delu nadzornega sveta. Gradiva so člani prejeli pravočasno, kakovost le-teh pa je omogočala učinkovito informiranje o zadevi, o kateri so člani odločali.

Seje nadzornega sveta

Nadzorni svet družbe GEN energija se je sestajal na osmih rednih sejah, dveh izrednih in izvedel štiri korespondenčne seje.

Vodenje in upravljanje

Nadzorni svet se je sestajal redno, kar je omogočalo obravnavanje četrletnih poslovnih rezultatov družbe, spremljanje prodaje električne energije in drugih pomembnih poslovnih dogodkov družbe.

Zaradi spremembe Akta o ustanovitvi družbe z omejeno odgovornostjo GEN energija so bile na 7. redni seji, dne 16.5.2007, sprejete spremembe Poslovnika o delu nadzornega sveta družbe GEN energija.

Za nadaljnji razvoj družbe GEN energija je izjemno pomemben prevzem družb Termoelektrarne Brestanica d.o.o. in Savske elektrarne Ljubljana d.o.o., ki se je izvedel v letu 2007. Nadzorni svet je ob tem pregledal postopek oddelitve s prevzemom in k postopku dal tudi svoje soglasje.

Računovodski izkazi in predlog uporabe bilančnega dobička

Nadzorni svet je obravnaval revidirano Letno poročilo skupine GEN energija skupaj z revizijskim poročilo ter preveril njegovo sestavo na svoji 14. redni seji dne 30.4.2008.

Ob preveritvi letnega poročila za leto 2008 je nadzorni svet ugotovil:

- da je Letno poročilo sestavljeno v skladu z ZGD-1, SRS 2006 in drugo veljavno zakonodajo;
- da Letno poročilo v skladu z določili SRS 2006 zajema dejansko poslovanje skupine GEN energija,
- da se skupina GEN energija razvija skladno z razvojnim Načrtom družbe GEN energija, d.o.o. in zasleduje cilje, ki so v razvojnem Načrtu definirani;
- da je poslovanje skupine pozitivno, kar je razvidno iz poslovnih rezultatov in kazalnikov poslovanja;
- da skupina GEN energija spoštuje usmeritve Vlade Republike Slovenije na področju elektroenergetike.

Letno poročilo je bilo pregledano s strani KPMG Slovenija, podjetje za revidiranje, d.o.o., ki je bila imenovana kot pooblaščen revizijska družba za leto 2007, s strani Vlade Republike Slovenije na njeni 81. redni seji, dne 6.7.2006. Pooblaščen revizijska družba je podala pritrđilno mnenje na letno poročilo.


Direktor in nadzorni svet sta pripravila predlog skupščini družbe GEN energija, d.o.o. o uporabi bilančnega dobička družbe.

Nadzorni svet na revizorjevo mnenje nima pripomb in z njim soglašaja.

Poročilo bo skupaj z letnim poročilom dostavljeno na vpogled Vladi RS, kot 100% lastniku družbe GEN energija, d.o.o.

Nadzorni svet potrjuje Letno poročilo skupine GEN energija.

Predsednik nadzornega sveta:
Dr. Igor Šalamun



5. Osnovni podatki

5.1. Splošni podatki o družbi

Firma:	GEN energija, d.o.o.
Skrajšana firma:	GEN, d.o.o.
Oblika organiziranosti:	družba z omejeno odgovornostjo
Sedež:	Cesta 4. julija 42, Krško

Telefon:	07 49 01 117
Telefax:	07 49 01 118
Spletna stran:	www.gen-energija.si
Elektronski naslov:	info@gen-energija.si

Leto ustanovitve:	2001
Ustanovitelj in edini družbenik:	Republika Slovenija
Številka sodišča / št. reg. vložka:	058/10425000, Okrožno sodišče v Krškem

Identifikacijska številka za DDV:	SI44454686
Matična številka:	1646613
Številka TRR:	NLB 02924-0090457150 Banka Celje 06000-0904571665
Dejavnost:	E/64.200 dejavnost holdingov, K/35.140 trgovanje z električno energijo, in druge registrirane dejavnosti.
Osnovni kapital:	26.059.796,00 EUR

Poslovodja - direktor:	Martin Novšak
Predsednik nadzornega sveta:	dr. Igor Šalamun

Število zaposlenih:	21
---------------------	----

5.2. Organi družbe

Družba ima tri organe:

Skupščina:	Republika Slovenija
------------	---------------------

Nadzorni svet:	Predsednik: dr. Igor Šalamun
Namestnik predsednika:	mag. Miran Stanko mag. Ljubo Fabjan Danilo Marin Ivan Molan

Poslovodja - direktor:	Martin Novšak
------------------------	---------------

5.3. Odvisne in povezane družbe

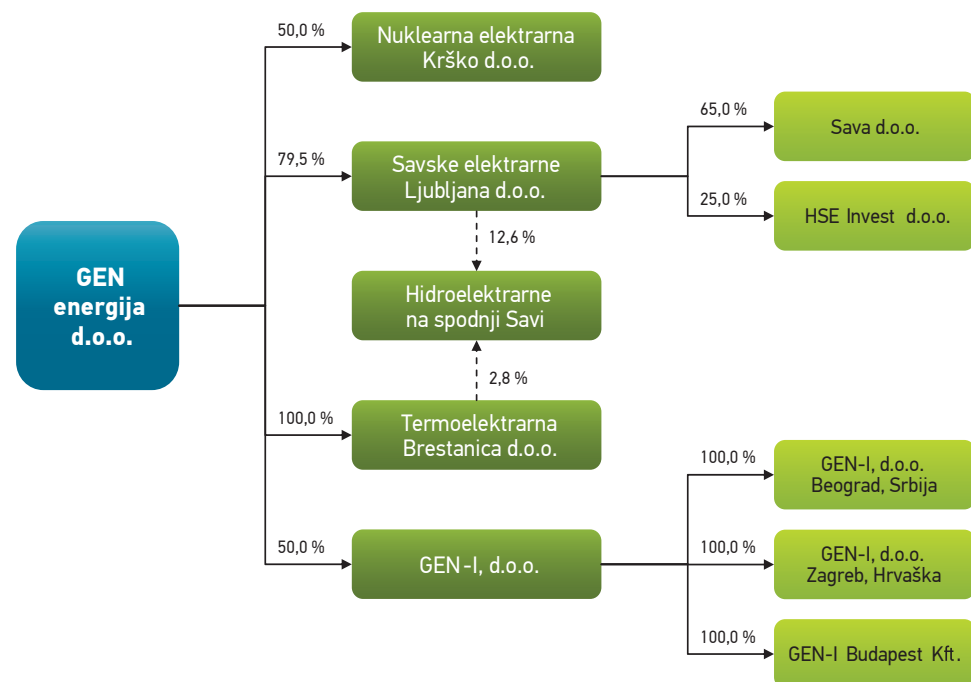
V letu 2007 sta se skupini GEN energija (v nadaljevanju skupina GEN) poleg GEN energije, d.o.o. (v nadaljevanju GEN) kot obvladujoči družbi in skupaj obvladovanima družbama NEK in GEN-I pridružili še družbi SEL, v kateri ima GEN energija 79,5 % lastniški delež ter TEB, v kateri ima GEN 100 % lastniški delež.

Poleg neposredno povezanih družb ima GEN na dan 31.12.2007 še naslednje posredno povezane družbe:

- družbe v 100 % lasti GEN-I, trgovanje in prodaja električne energije: GEN-I, d.o.o., Zagreb, Hrvaška; GEN-I, d.o.o. Beograd, Srbija ter GEN-I Budapest Kft;
- družbi, v katerih ima lastniški delež SEL, in sicer Sava d.o.o., v kateri ima SEL 65 % lastniški delež in HSE Invest, d.o.o., v katerem imajo SEL 25 % delež.

Iz spodnje sheme je razvidno tudi, da GEN skupina sodeluje pri projektu Skupnega podviga izgradnje hidroelektrarn na spodnji Savi.

Slika 1: Skupina GEN na dan 31.12.2007



Firma družbe: Nuklearna elektrarna Krško, d.o.o.
Sedež družbe: Vrbina 12, 8270 Krško

NEK je edini objekt v Sloveniji, ki izkorišča jedrsko energijo za komercialno proizvodnjo električne energije. Je največji proizvodni objekt v Sloveniji, po opravljeni modernizaciji in zamenjavi nizkotlačnih turbin znaša razpoložljiva moč na pragu elektrarne ob optimalnih pogojih približno 727 MW. Po prehodu na 18-mesečni gorivni cikel in po zamenjavi nizkotlačnih turbin lahko v letu brez remonta proizvede preko 5.800 tisoč MWh,



v letu z remontom pa okoli 5.300 tisoč MWh, kar pomeni, da je skladno z Meddržavno pogodbo o NEK za slovenski trg letno razpoložljivo med 2,6 in tudi več kot 2,9 TWh električne energije.

Poleg pomembnega deleža proizvedene električne energije je značilnost NEK tudi izjemno visoka zanesljivost proizvodnje, saj se z doseganjem ambiciozno zastavljenih ciljev elektrarna uvršča v zgornjo četrtino najboljših obratujočih jedrskih elektrarn v svetu, hkrati pa med deset elektrarn v svetu, ki lahko obratujejo 510 dni brez prekinitve, kar je imelo pomemben vpliv na zagotavljanje stabilnosti elektroenergetskega sistema in zanesljivi oskrbi odjemalcev.

NEK je v letu 2007 preseгла zastavljene cilje na področju zanesljivega obratovanja, delovala v skladu z najstrožjimi standardi jedrskih elektrarn ter stroškovno učinkovito kot to določa Meddržavna pogodba o NEK.



Firma družbe: GEN-I, d.o.o.
Sedež družbe: Cesta 4. julija 42, 8270 Krško

Družba GEN-I, d.o.o. opravlja tri osnovne dejavnosti:

- odkup električne energije od proizvajalcev,
- trgovanje z električno energijo in
- prodaja električne energije končnim porabnikom.

Vse tri dejavnosti združuje bilančna skupina GEN-I, katere vodenje poteka znotraj dejavnosti trgovanja z električno energijo. Razvejana mednarodna trgovalna mreža družbi omogoča, da vse večjo bilančno skupino v Sloveniji dopolnjuje in uravnava s trgovskimi aktivnostmi na sosednjih likvidnih trgih Avstrije in Nemčije, na italijanskem trgu, kot tudi na področju ostalih sosednjih regij, predvsem na manj likvidnih trgih držav bivše Jugoslavije in preostalih držav Jugovzhodne Evrope. Za lažje delovanje na različnih trgih sta bili ustanovljeni družbi na Hrvaškem in v Srbiji.



Firma družbe: Savske elektrarne Ljubljana, d.o.o.
Sedež družbe: Gorenjska cesta 46, 1215 Medvode

Družba Savske elektrarne Ljubljana d.o.o. se ponaša z dolgoletno tradicijo v svoji glavni gospodarski dejavnosti proizvodnje električne energije v hidroelektrarnah. Tako HE Završnica kot najstarejša hidroelektrarna v družbi obratuje že od leta 1914, do danes pa so bile zgrajene še HE Moste, HE Mavčiče, HE Medvode in HE Vrhovo.

SEL predstavlja za skupino pomemben objekt, ki ob pasovni energije proizvaja tudi trapezno. HE Moste ima kot edina elektrarna tudi možnost tedenske akumulacije, kar še dodatno poveča fleksibilnost in zanesljivost celotne verige.



Firma družbe: Termoelektrarna Brestanica, d.o.o.
Sedež družbe: Cesta prvih borcev 18, 8280 Brestanica

Za elektro-energetski sistem Slovenije predstavlja TEB s svojimi sistemskimi storitvami zanesljiv rezervni vir napajanja v najbolj kritičnih trenutkih. Elektrarna s svojimi hitrimi agregati omogoča predvsem:

- hitro posredovanje pri preobremenitvah sistema ali izpadih slovenskih elektrarn oziroma daljnovodov,
- preprečitev razpada elektroenergetskega omrežja s hitrim posredovanjem,
- ponovno sestavljanje elektroenergetskega omrežja po razpadu in
- zagotavljanje enega izmed neodvisnih in neposrednih virov napajanja JE Krško.

6. Statusne in druge pomembne spremembe

Leto 2007 je bilo na statusnem področju za družbo GEN in posledično skupino zelo aktivno.

Dne 05.04.2007 je Vlada RS sprejela spremembe in dopolnitve Akta o ustanovitvi, ki so bile potrebne za racionalizacijo poslovanja in odločanja pristojnih organov s ciljem izenačiti položaj družbe GEN s primerljivimi družbami dejavnosti.

Sprejet je bil sklep o izvedbi prehoda osnovnega vložka in osnovnega kapitala s 6.244.969.496,08 SIT na 26.059.796,00 EUR. Razlika v višini 0,07 EUR, ki izhaja iz preračunavanja, se pokriva iz drugih rezerv iz dobička.

Vlada je sprejela tudi sklep o višini bruto sejnin članov nadzornega sveta.

Dne 12.04.2007 je Vlada RS na svoji redni seji sprejela Poslovni načrt družbe GEN energija, d.o.o., za leto 2007 in za vpis sklepa o sprejetju Poslovnega načrta v knjigo sklepov pooblastila Martina Novšaka, direktorja GEN.

Vlada je ob tem v sporočilu za javnost zapisala, da je GEN energija, d.o.o., nosilec jedrske energetske opcije, da bo v bodoče razvijala promocijske in projektne dejavnosti, ki bodo osnova dolgoročne, varne in zanesljive uporabe te energije. Na trgu električne energije si z večjo samostojnostjo pri prodaji električne energije družba GEN obeta tudi večje ekonomske učinke. Investicijske dejavnosti se usmerjajo v nove proizvodne zmogljivosti in v povezovanje energetskih dejavnosti.

Dne 27.9.2007 se je Vlada RS na svoji redni seji kot ustanoviteljica in edina družbenica družbe GEN energija, d.o.o., seznanila z Letnim poročilom družbe GEN energija, d. o. o., za leto 2006, poročilom revizorja in poročilom nadzornega sveta o preveritvi letnega poročila in poročila revizorja.


Vlada je sklenila, da se bilančni dobiček uporabi za izplačilo udeležbe na dobičku ustanovitelju v roku 60 dni po sprejemu tega sklepa ter za oblikovanje drugih rezerv iz dobička.

Vlada je tudi podelila razrešnico nadzornemu svetu in direktorju družbe za poslovno leto 2006 in za pooblaščenega revizijsko družbo za leto 2007 je imenovala KPMG Slovenija, podjetje za revidiranje, d.o.o., Železna cesta 8a, Ljubljana.

Najpomembnejša statusna sprememba v letu 2007 pa je nedvomno oddelitev s prevzemom, ki se je začela že v letu 2006, ko je Vlada RS dne 30.11.2006 s sklepom zadolžila poslovodstvi družb HSE in GEN za izvedbo prenosa kapitalskih naložb HSE v TEB in SEL na GEN.

Oddelitev s prevzemom je potekala po fazah, ki jih predvideva veljavna zakonodaja. Prenosna in prevzemna družba sta 21.12.2006 sklenili Dogovor o izvedbi postopka oddelitve s prevzemom, s katerim sta se dogovorili o temeljnih načelih oddelitve in prevzema, nato pa sta dne 12.07.2007 podpisali notarski zapis Pogodbe o delitvi in prevzemu družbe Holding Slovenske elektrarne, d.o.o. (v nadaljevanju Pogodba o delitvi in prevzemu) Pogodba o delitvi in prevzemu je bila zaradi potrebnih priprav na skupščino predložena na Okrožno sodišče, sodni register v Ljubljani in v Krškem. Prav tako sta obe družbi objavili v Uradnem listu RS obvestilo o predložitvi pogodbe registrskemu organu. V nadaljevanju sta nadzorna sveta obeh družb sprejela poročili o pregledu delitve s prevzemom (nadzorni svet GEN energije dne 22.8.2007), postopek pa se je zaključil dne 27.9.2007, ko je Vlada RS potrdila Pogodbo o delitvi in prevzemu sklenjeno v notarski obliki dne 12. julija 2007.

Oddelitev s prevzemom je bila v sodni register vpisana dne 7.11.2007.



7. Poslovna politika družbe GEN energija d.o.o.

7.1. Vizija

Vizija družbe je postati samostojni ponudnik celovite in konkurenčne električne energije in tako ponuditi kupcem v Sloveniji možnost svobodne izbire dobavitelja.

7.2. Poslanstvo

Poslanstvo družbe je varna in zanesljiva proizvodnja in dobava električne energije po konkurenčnih pogojih. Ob ugodnih finančnih učinkih za lastnika pa bo družba skrbela tudi za investiranje v nove proizvodne vire, za zagotavljanje stabilne oskrbe Slovenije z električno energijo tudi v prihodnje, zagotavljalna ohranjanje in promocijo jedrske opcije v Sloveniji ter kot samostojni ponudnik omogočila alternativno izbiro za odjemalce.

7.3. Vrednote

Vrednote družbe se odražajo v odnosih do poslovnih partnerjev, družb v skupini in v kulturi družbe. Najbolj izpostavljene so:

- varna, zanesljiva in okolju prijazna proizvodnja električne energije;
- zagotavljanje celovite, na kupca osredotočene ponudbe z oskrbo električne energije in drugimi storitvami;
- sprejemljivost in transparentnost poslovanja družbe (odprtost podjetja za komunikacijo z zainteresiranimi javnostmi) ter
- skrb za družbeno sprejemljivost jedrske energije.

7.4. Strateški cilji

Strateški cilji družbe so naslednji:

- vzpostavitev družbe kot samostojnega ponudnika električne energije v Sloveniji;
- povečanje obsega trgovanja ter razširitev prodaje električne energije na maloprodajni trg;
- oblikovanje fleksibilnega in kompatibilnega portfelja proizvodnih enot in
- ohranjanje jedrske opcije, visok nivo jedrske varnosti in sprejemljivosti, zaščita slovenskih interesov ter izpolnjevanje obvez po Meddržavni pogodbi.

Ko rastemo kot edinstvene osebe, se naučimo spoštovati edinstvenost drugih.
Robert H. Schuller



II. POSLOVNO POROČILO

1. Nabava električne energije

Nabavni portfelj skupine GEN je sestavljen iz električne energije proizvedene v lastnih proizvodnih enotah in nakupov električne energije. Med viri električne energije prevladuje jedrska, pomemben delež v strukturi pa predstavljajo tudi obnovljivi viri energije, ter možnost nudenja sistemskih storitev, še posebej terciarne regulacije.

1.1. Proizvodnja električne energije in sistemske storitve

V skupino GEN vključene družbe so v letu 2007, za potrebe nemotnega delovanja elektroenergetske sistema RS, zagotavljale glede na obratovalne karakteristike svojih proizvodnih agregatov, ob proizvodnji električne energije tudi sistemske storitve.

Proizvodnja električne energije

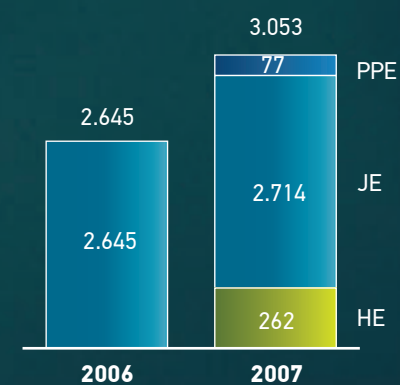
Proizvodne družbe v katerih ima GEN lastniški delež predstavljajo proizvodni portfelj skupine GEN.

Največji proizvodni objekt v skupini predstavlja NEK, ki skozi vse leto pokriva v dnevnem diagramu porabe električne energije osnovno pasovno obremenitev. V letu 2007 je bila proizvodnja NEK 5,4 TWh. Količina energije, ki po Meddržavni pogodbi o NEK pripada GEN, je tako znašala 2,7 TWh. Takšno količino proizvodnje je NEK uspelo doseči z izjemnim obratovanjem, saj je v 22. gorivnem ciklu, ki se je končal z rednim remontom, neprekinjeno obratovala kar 510 dni. Redni remont, ki se je začel 6. oktobra, se je 6. novembra v predvidenem roku tudi uspešno zaključil. Obratovanje NEK po remontu pa nakazuje na še en uspešen gorivni cikel.

SEL s svojimi hidroelektrarnami na reki Savi zagotavlja pokrivanje pasovnega in trapeznega diagrama porabe z možnostjo koriščenja dnevnih akumulacij. V letu 2007 je bilo v SEL proizvedeno 0,25 TWh električne energije. Proizvodnja električne energije v letu 2007 je odražala hidrološke razmere na reki Savi, kar je ob koncu leta pomenilo, da je proizvodnja dosegla 82 % predvidene. Vsi načrtovani remontni in revizije pa so bili izvedeni v rokih in niso vplivali na proizvodnjo.

Proizvodnja TEB je veliki meri odvisna od obratovanja za namene pokrivanja izpadov večjih enot v elektroenergetskem sistemu Slovenije. V primeru ugodnih razmer na trgu električne energije pa je del proizvodnje TEB namenjen tudi potrebam samega trga. V TEB je bilo v letu 2007 proizvedene 0,08 TWh električne energije.

HE Boštanj – sodelovanje v Skupnem podvigu izgradnje HESS daje podvižnikom upravičenja do električne energije v višini vložka pri projektu. V letu 2007 je bilo v HE Boštanj proizvedeno 0,1 TWh električne energije, kar posledično pomeni, da sta bili SEL in TEB upravičeni do 15,4 % energije.



Slika 2: Proizvodnja skupine GEN po virih v GWh

Sistemske storitve

NEK je zaradi izjemno stabilnega obratovanja in nujenja velikega obsega jalove energije tudi pomembna podpora točka pri stabilizaciji kritičnih obratovalnih stanj in napatostnih razmer elektroenergetskega sistema v okviru evropske povezave UCTE.

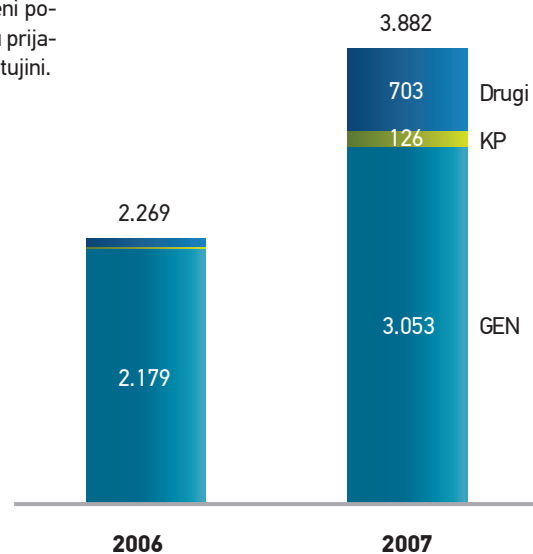
Enot SEL lahko sodelujejo v sekundarni regulaciji moči, zagotavljajo jalovo energijo in imajo možnost zagona agregatov brez zunanje napajanja. Vse elektrarne na Savi so akumulacijske vsaj z dnevno akumulacijo, kar pomeni da lahko sodelujejo v sistemskih regulacijah v dnevnem obsegu, ki ga povzroča neenakomerna poraba električne energije, HE Moste pa je edina akumulacijska elektrarna s tedensko akumulacijo v Sloveniji. Tako lahko HE Moste edina sodeluje tudi v sistemskih regulacijah v tedenskem obsegu, ki ga povzroča neenakomerna poraba električne energije skozi teden.

Osnovna naloga TEB znotraj Elektroenergetskega sistema Slovenije je opravljanje vloge elektrarne, ki zagotavlja predvsem sistemske storitve (terciarna regulacija, sekundarna regulacija v primeru obratovanja večjega plinskega bloka, zagon iz teme – black start in otočno napajanje NEK). Glede na specifično vlogo TEB, velja za naprave, napeljave in opremo poseben, otežen režim obratovanja z velikim številom zagonov in majhnim številom obratovalnih ur, kateri zahteva specifičen pristop k vzdrževanju. Vzdrževanje tehnoloških sistemov in vseh pripadajočih komponent je potekalo v skladu z vzdrževalnimi navodili za zagotavljanje maksimalne varnosti, zanesljivosti in razpoložljivosti elektrarne. Revizije vseh postrojenj so bile opravljene skladno z načrti in v predvidenem časovnem okviru.

1.2. Nakupi električne energije

Nakupna stran portfelja skupine GEN je bila poleg lastnih proizvodnih enot dopolnjena tudi s sklepanjem najrazličnejših poslov z drugimi proizvajalci in posredniki. V skupini smo usposobljeni zadostiti potrebam tako velikih kot malih proizvajalcev, saj smo razvili celovit izbor posredniških storitev za prodajo na trgu, od dnevnih (intra-day) do večletnih poslov. Ravno fleksibilnost, ki izhaja iz tega pa nam omogoča, da nismo specializirani le za določene proizvajalce, saj dajemo velik poudarek osebni obravnavi in posluhu za vse poslovne partnerje.

Tako poleg velikih proizvajalcev, pomemben delež v nabavi električne energije predstavljajo odkupi električne energije od t.i. kvalificiranih proizvajalcev (KP), kar pomeni pomemben prispevek skupine GEN k vzpodbujanju rabe električne energije iz okolju prijaznih virov. Nakupi električne energije se izvajajo tako na domačem trgu kot tudi v tujini.



Slika 3: Celotni nakupni portfelj skupine GEN v GWh - konsolidirano

2. Trgovanje in prodaja električne energije

V letu 2007 se nadaljuje načrtovana pot trgovanja in prodaje električne energije. Vse več proizvodnje električne energije iz lastnih virov prodajamo z lastnimi znanji in sposobnosti. Skupina GEN zagotavlja učinkovito trženje električne energije, infrastruktura za čezmejno trgovanje na debelo pa ji zagotavlja vse cenovne podatke in informacije, ki so potrebni za najustreznejšo izrabo proizvodnih virov. Za učinkovito izrabo proizvodnih virov in varne, zanesljive ter kakovostne dobave končnim odjemalcem je bila v letu 2007 vzpostavljena tudi funkcija trgovanja z električno energijo znotraj dneva (»intra-day« trgovanje).

Ob koncu leta 2007 so bili storjeni pomembni koraki k nadaljnjemu razvoju trgovanja električne energije in usklajenemu delovanju vseh vpletenih. Sklenjeni so bili dogovori, ki so podlaga za prehod SEL in TEB v bilančno podskupino GEN energije ter njen prehod v bilančno skupino GEN-I s 1.1.2008.

2.1. Trgovanje

Povečevanje deleža prodaje električne energije iz lastnih proizvodnih enot končnim odjemalcem in distribucijam se v letu 2007 kaže v velikem preskoku v možnostih za trgovanje. GEN skupina povečuje količino prodane električne energije z 2,3 TWh v letu 2006, na 3,9 TWh v letu 2007. Z vstopom na štiri nove trge smo povečali ekonomijo obsega, hkrati pa vzpostavili instrumente in pridobili vsa potrebna dovoljenja za celovito upravljanje s presežki in primanjkljaji električne energije, ki izhajajo iz pogodb o odkupu električne energije od proizvodnih virov in dobavi električne energije končnim porabnikom.

Poleg dnevnega (»intra-day«) trgovanja, s katerim dosegamo zadnje popravke in optimiziranje trgovanja, uporabljamo tudi številne druge vzvode dinamičnega trgovanja na trgu na debelo. Sem sodijo: sklepanje dolgoročnih in srednjeročnih terminskih fizičnih in finančnih pogodb, s katerimi se ohranja ustrezno razpršenost portfeljev, zakup čezmejnih prenosnih zmogljivosti in upravljanje cenovnih tveganj, ki izhajajo iz odprte pozicije posameznih portfeljev.

Za celovito uporabo vzvodov mednarodnega trgovanja je bila vzpostavljena poslovna infrastruktura za trgovanje in pridobivanje čezmejnih prenosnih zmogljivosti, tako da je skupina v celoti usposobljena za samostojno nastopanje na evropskih trgih z električno energijo.

Vse večja bilančna skupina v Sloveniji se dopolnjuje in uravnava s trgovskimi aktivnostmi na sosednjih likvidnih trgih Avstrije, Nemčije in Italije, kot tudi na področju ostalih regij, predvsem na manj likvidnih trgih držav nekdanje Jugoslavije, v Bolgariji, na Madžarskem, v Albaniji in Romuniji.

2.2. Prodaja

O nadaljnjem razvoju produktov, ki se razlikujejo po stopnji tveganja za kupca in naboru ponujenih storitev, priča povečevanje prodaje električne energije končnim odjemalcem. Med kupce skupine GEN so vpisani veliki poslovni sistemi, pa tudi mala in srednja podjetja, do katerih se je pristopilo skupaj z Obrtno zbornico Slovenije. Poseben izziv in priložnost za trgovanje z električno energijo je bila dokončna sprostitvev trga z električno energijo s 1.7.2007, ko se je odprl tudi trg za oskrbo gospodinjstev in družba GEN-I je že avgusta 2007 pričela poskusno oskrbovati 15 gospodinjstev, čeravno ostaja osredotočena na poslovne porabnike.

Korenit kakovostni in količinski premik naprej je bil storjen pri velikih kupcih, saj so bile z nekaterimi velikimi partnerji podpisane pogodbe z individualnim upravljanjem portfelja ob nujenju lastnega znanja in infrastrukture, kar je novost na slovenskem trgu. Tako je našim partnerjem omogočeno optimalno izkoriščanje nihanj na trgu z električno energijo.

V letu 2007 je skupina GEN prodala na domačem trgu 2.868 GWh električne energije od tega 243 GWh upravičenim odjemalcem (UO) in 2.625 GWh drugim kupcem (DK). V tujino pa je bilo prodano 1.015 GWh električne energije. Vsa električna energija, ki je del proizvodnega portfelja GEN, je bila prodana na domačem trgu, vendar se zaradi sorazmerne konsolidacije izkazuje v poročilih partnerske družbe.

Slika 4: Prodaja električne energije skupine GEN v GWh - konsolidirano

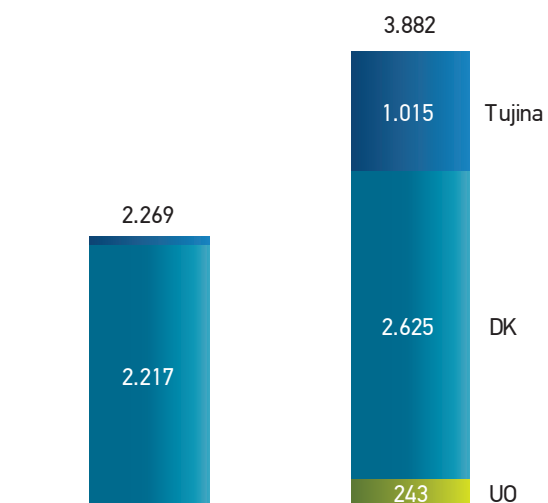


foto: photocase.com

3. Razvoj in raziskave, naložbe ter investicije skupine GEN

3.1. Oddelitev s prevzemom TEB in SEL

Razvoj elektroenergetskih družb je podprt s Strateškimi usmeritvami Vlade RS pri privatizaciji slovenske elektroenergetike, ki jih je sprejela na 84. redni seji, dne 27.7.2006. V letu 2007 je bil izveden prenos deležev SEL in TEB iz HSE na GEN, kar je bil eden izmed pogojev, za zmanjšanje tveganja družbe GEN glede dobave električne energije in učvrstitev položaja konkurenčnega ponudnika električne energije v Sloveniji. Postopek je bil končan z vpisom v sodni register dne 8.11.2007.

S prevzemom SEL in TEB je skupina GEN pridobila približno 300 GWh dodatne proizvodnje električne energije letno iz hidroelektrarn ter dodatno moč za nudenje terciarne regulacije, pokrivanje izpadov proizvodnih enot in trženje dodatne energije v cenovno najugodnejših terminih.

Na ta način se je izpolnil eden izmed strateških ciljev, ki se nanaša na vzpostavitev fleksibilnega portfelja proizvodnih enot, s katerimi se lahko na trgu ponudi celoten spekter produktov električne energije in sistemskih storitev.

3.2. Vključitev v projekt izgradnje HESS

S prevzemom SEL in TEB smo vstopili v izgradnjo HESS. V letu 2007 je bil delež v projektu izgradnje HESS 15,4 % (SEL 12,6 % in TEB 2,8 %). S pismom o nameri z dne 17.12.2007 so se družbe GEN, SEL, TEB, HSE, DEM in SENG dogovorile, da ustanovijo novo družbo, na katero bodo prenesena vsa vlaganja v Skupni podvig.

Zakon o dopolnitvah zakona o pogojih koncesije za izkoriščanje energetskega potenciala spodnje Save (Uradni list RS št. 91/2007) določa, da bodo družbeniki nove družbe GEN energija, d.o.o. in HSE d.o.o. ter z njimi povezane družbe, ki so v njuni izključni lasti. Podpisnice so ugotovile, da glede na zakonske določbe SEL trenutno ne izpolnjujejo pogoja za družbeništvo. Podpisnice pa so soglašale, da ima SEL po izpolnitvi pogojev glede lastniške strukture pravico vstopiti kot družbenik v družbo HESS d.o.o.

V začetku leta 2008 je bil GEN-u, z odkupom deleža, ki ga je družba SEL imela v skupnem podvigu, omogočen vstop in sodelovanje v projektu izgradnje HESS.

V letu 2007 je bilo v projekt izgradnje HESS investirano 29 mio EUR, kar pomeni, da so podjetja v skupini GEN v projekt investirala 5,4 mio EUR.

3.3. Projekt izgradnje Krško 2

Namen projekta

Vlada Republike Slovenije je oktobra 2006 sprejela Resolucijo o ključnih nacionalnih razvojnih projektih za obdobje od 2007 do 2023 (ReNEP) ter med ukrepe in projekte, ki podpirajo doseganje trajnostnega razvoja Slovenije, uvrstila tudi možnost izgradnje drugega bloka jedrske elektrarne Krško. S tem je Vlada Republike Slovenije izkazala jasen interes in usmeritev pri reševanju energetske prihodnosti Slovenije.

Stanje na področju oskrbe z električno energijo se v zadnjih letih v Sloveniji zaostuje. S povečevanjem bruto domačega proizvoda in s približevanjem življenjskemu standardu razvitih članic EU se povečuje tudi poraba električne energije. Ker domača proizvodnja ne sledi povečani porabi, Slovenija danes uvaža že skoraj četrtino električne energije.

Slovenija bi že danes potrebovala 400 MW inštalirane moči za pokrivanje lastne rabe pasovne energije. Leta 2015 bo ob izgrajeni Spodnje savski verigi in zgrajeni TEŠ VI (ki bo nadomestila bloke TEŠ I do IV) primanjkovalo približno 800 MW inštalirane moči za proizvodnjo pasovne energije. Ob enakih predpostavkah pa bo ob 2,47 % scenariju povečanja porabe leta 2025 primanjkovalo že približno 1500 MW proizvodnih kapacitet.

Poleg visoke letne rasti porabe in velike odvisnosti od uvoza električne energije, pa je problem tudi relativno visoka starost energetskih objektov ter uresničevanje podnebno energetskega paketa EU. Vse to narekuje razmišljanje o opciji načrtovanja razširitve proizvodnih zmogljivosti jedrske elektrarne Krško z izgradnjo nove enote. Pri gradnji novega bloka jedrske elektrarne bo Slovenija lahko uporabila dosedanja znanja in izkušnje, ki jih ima s tlačno-vodnimi elektrarnami. Načrtovan drugi blok jedrske elektrarne bi imel inštalirano moč med 1100 in 1600 MW, gradnja pa bi se lahko začela leta 2013 in končala v letu 2017.

Projekt Jedrska elektrarna Krško 2, ki se je začel v letu 2007 je razdeljen na 4 večje faze:

1. **Predpripravljalna faza**, ki obsega aktivnosti do odločitve o gradnji na nacionalnem ter lokalnem nivoju ter pripravo in organizacijo projekta,
2. **Pripravljalna faza**, ki obsega umeščanje v prostor izdelavo specifikacij za ponudbe, pogajanja in podpis pogodbe za izgradnjo,
3. **Gradbena faza**, ki obsega izdelavo projektne dokumentacije gradnje objekta, izdelavo in montažo opreme in pridobivanje dovoljenja za gradnjo in obratovanje,
4. **Obratovalna faza**, ki obsega 60 let komercialnega obratovanja.

Zaključene aktivnosti projekta v letu 2007

- 1) Izdelava dokumenta identifikacije investicijskega projekta (DIIP)
- 2) Izdelava dokumentacije za rezervacijo prostora (DZRP)
- 3) Vpliv novih atenuacij na projektne potresne parametre na lokaciji Krško2
- 4) Optimalni scenariji pokrivanja porabe v RS do l. 2030 (OSP)
- 5) Izdelava računalniških vizualizacij JEK 2 (Podaktivnost GraPS – Grafične predstavitve in simulacije)
- 6) Podpora delovanju centra ICJT za leto 2007

V letu 2007 so vlaganja v študije in raziskave pri pripravi projekta znašala 1,1 mio EUR.

V nadaljevanju izvajanja projekta bo potrebno odgovoriti na nekatera ključna vprašanja in izzive:

- izdelava državnih strateških dokumentov, ki morajo biti odobreni na nivoju vlade in parlamenta,
- komuniciranje z lokalno skupnostjo z namenom pridobivanja soglasij za umeščanje v prostor ter
- zagotovitev človeških, prostorskih in finančnih virov.

Tako za zagotovitev podaljšanja življenjske dobe obstoječe JE kot za nadaljnje izvajanje aktivnosti v smeri postavitve druge enote, so se izvajale aktivnosti na področju odkupa zemljišč v neposredni bližini NEK. Ocenjujemo, da bomo z odkupom teh zemljišč storili korak naprej pri odnosih do lokalnega prebivalstva, zagotovili prostor za odlagališče NSRAO in olajšali nadaljnje raziskave možnosti izgradnje druge enote.

3.4. Izgradnja Nadzornega centra GEN

Zaradi optimiziranja proizvodnje in posledično zmanjševanja tveganj je bila v letu 2007 izvedena prva faza izgradnje Nadzornega centra GEN energija. Pri tem je bilo potrebno hitro organizirati projektno skupino, ki je vodila in izvedla projekt v zelo kratkem času. Nadzorni center je bil skupaj s pripravljalo fazo, naročilom in postavitvijo dokončan prej kot v letu dni. Ob tem pa je bilo z usposabljanjem potrebno zagotoviti ustrezno strukturo kadrov, ki Nadzorni center vodijo in upravljajo. Poleg hitrosti postavitve centra je družba s fazno izgradnjo zagotovila tudi možnost njegove optimalne nadgradnje.

Na ta način GEN samostojno nadzira proizvodnjo energetskih objektov združenih v skupino GEN, s čimer je moč izkoristiti sinergijske učinke proizvodnih enot. Nadzorni center bo še posebno pomembno vlogo odigral v primerih nizke hidrologije reke Save, ko bo potrebno zagotoviti poleg optimalne proizvodnje tudi hlajenje za NEK.

Nadzorni center GEN ima torej ključno vlogo pri obvladovanju tveganj, ki se nanašajo na dobavo električne energije iz proizvodnih objektov. V prihodnje pa se bo vloga Nadzornega centra še okrepila, z aktivnostmi prodaje viškov električne energije in nakupom mankov ter na ta način optimizacijo in zmanjševanjem odstopanj od napovedi.

3.5. Prodaja električne energije

Prodaja električne energije se v GEN izvaja delno samostojno, ostalo na podlagi sklenjene pogodbe z GEN-I.

V letu 2007 smo pri prodaji električne energije skupaj s hčerinskim podjetjem razvili idejo in pričeli z izvajanjem projekta Energetsko varčna šola, ki je namenjen ozaveščanju otrok in dijakov o učinkovitosti rabi energije ter spodbujanju vodilnih v šolah k varčevanju z električno energijo.

3.6. Investicije in razvoj v družbah v skupini

NEK

Tudi v letu 2007 so v NEK v skladu z dolgoročnim planom investicij nadaljevali z intenzivno tehnološko nadgradnjo. Tako je bilo v okviru aktivnosti vzdrževanja na moči in remonta 2007 po uspešnem 18. mesečnem gorivnem ciklu izvedeno preko 50 posodobitev ter zamenjav vitalne opreme. V okviru posodobitev so bile najpomembnejše:

- zamenjava rešetk v kaluži zadrževalnega hrama;
- zamenjava pregrevalnikov pare in izločevalnikov vlage;
- zamenjava termalne izolacije na sistemih v zadrževalnem hramu;
- posodobitev sistema za čiščenje kondenzatorja;
- zamenjava grelnikov sistema kondenzatne in napajalne vode;
- nabava in instalacija novega elektromotorja za črpalko primarnega hladila;
- zamenjava relejne zaščite bloka generator-transformatorja – Faza I (110 kV);
- sanacija vertikalnega dela cevovoda visokotlačne turbine;
- zamenjava posameznih odsekov sekundarnih cevovodov.

Poleg investicijskih vlaganj izjemno visoko obratovalno zanesljivost in razpoložljivost v NEK dosegajo tudi z rednimi vzdrževalnimi deli na vseh procesih objekta.

SEL

V SEL se pripravlja investicija v obnovo HE Moste. Na osnovi sklenjenih pogodb za primarno opremo je bila v ta namen izdelana novelacija investicijskega programa, ki je bila v novembru potrjena na nadzornem svetu družbe.

V letu 2007 je SEL v lastni izvedbi postavila tudi mali elektrarni, ki sta bili slovesno odprti 19.03.2008.

- Prva je MFE Vrhovo s 360 fotonapetostnih modulov moči 215 Wp, nameščenih na strehi strojnice HE Vrhovo, ki tvorijo solarni generator moči 77,4 kWp. Predvidena letna proizvodnja MFE Vrhovo je 74,6 MWh, prve kWh pa je elektrarna oddala v omrežje decembra 2007.
- Na drstišču HE Vrhovo je bila v preteklem letu postavljena tudi MHE Vrhovo. Gradbeni del objekta je bil zgrajen v sklopu izgradnje HE Vrhovo. Skozi že zgrajen objekt MHE je speljana cev za dotok vode v ribje drstišče. Padec med nivojema zgornje vode elektrarne in nivojem vode na začetku ribjega drstišča, predviden za izkoriščanje v agregatu MHE, je 5,6 m. Projektirana in vgrajena je propelerska turbina moči 24 kW na obstoječem cevovodu. Na leto bo mala hidroelektrarna proizvedla predvidoma 184.800 kWh.

TEB

Za iskanje novih možnosti na področju razvoja, racionalizacije poslovanja in posodabljanja obstoječih proizvodnih enot in spremljajočih naprav, je bilo potrebno izdelati ustrezne študije, ekspertize in ocene ponudb, kakor tudi zakonsko predpisano tehnično dokumentacijo (idejni projekt, projekt za razpis, projekt za pridobitev gradbenega dovoljenja,...) za posamezne objekte, ki so načrtovani, da se bodo izvajali v naslednjem obdobju. Tu je predvidena izdelava idejnih tehničnih rešitev in idejnih projektov za objekte, ki naj bi se izvajali v obdobju 2008 – 2017.

V preteklem letu so se v okviru študij in ekspertiz odvijale aktivnosti na naslednjih večjih projektih:

1. podzemno skladišče zemeljskega plina,
2. zamenjava plinskih turbin 3x23 MW,
3. optimizacija obstoječih proizvodnih kapacitet,
4. uporaba obnovljivih in alternativnih virov energije.

V TEB je potrebna rekonstrukcija obstoječega prostozračnega stikališča. Zaradi zagotovitve neprekinjene obratovalne razpoložljivosti je bila sprejeta odločitev za rekonstrukcijo obstoječega stikališča v GIS tehnologiji. V letu 2007 so potekala pripravljala dela, izvedba projekta pa bo v letu 2008 in 2009.

GEN-I

Razvoj na področju prodaje in trgovanja je bil v letu 2007 zelo intenziven. Najintenzivnejši razvoj in investicije so se izvajale na:

- razširitvi prodajne mreže
 - ▶ z vzpostavijo vse potrebne infrastrukture v Italiji, kjer se je začelo aktivno trgovati,
 - ▶ z ustanovitvijo družbe na Madžarskem s čimer smo pridobili pravico do sodelovanja na avkcijah za čezmejne prenosne zmogljivosti na romunskih mejah in decembra pričeli s prvimi dobavami energije iz Romunije,
 - ▶ ustanovitvili podružnico v Bolgariji ter
 - ▶ pričeli z dobavami v Albaniji;
- sklepanju pogodb z velikimi odjemalci, kot so Mercator, Gorenje, Spar Slovenija, Žito, Droga Kolinska, Salonit, Lesonit, Steklarna Hrastnik, Hit, Istrabenz turizem, Klinični center Ljubljana, Simobil,...;
- dnevnom (intraday) trgovanju – vzpostavljen je bil sistem trgovanja, ki omogoča različne aktivnosti tudi znotraj določenega dneva oz. ure;
- razvoju modela poslovnih procesov, ki omogoča učinkovito in prilagojeno delovanje zahtevam zunanjega okolja ter zagotavlja preglednost delovanja. Vsi delovni procesi so bili pravočasno dopolnjeni z razvojem ustrezne informacijske platforme;
- uvedbi in integraciji informacijskih sistemov, ki so varni in stabilni;
- vpeljavi elektronskega dokumentnega sistema. S prehodom na elektronsko poslovanje se je zmanjšala poraba papirja v notranjem in zunanem poslovanju na minimum s čimer tudi na ta način izražamo pravičen odnos do okolja ter
- vselitev v nove prostore OE Ljubljana, ki so namenjeni trgovanju.

4. Zaposleni

Zaposleni

Število zaposlenih sledi razvoju skupine GEN in izzivom, ki jih le-ta prinaša. Ob tem se zasleduje usmeritev optimiziranja kadrovanja na ravni skupine. Na dan 31.12.2007 je bilo v celotni skupini GEN 878 zaposlenih.

Tabela 3: Število zaposlenih po družbah in izobrazbi

Družba	Stopnja izobrazbe						Skupaj
	I-IV	V	VI	VII	VIII	IX	
GEN	0	1	6	12	0	2	21
GEN-I	0	5	2	19	2	2	30
NEK	85	237	62	173	14	2	573
SEL	37	47	19	19	1	0	123
TEB	31	55	13	31	1	0	131
Skupaj	153	345	102	254	18	6	878

Štipendiranje

Pomanjkanje ustreznih in kompetentnih kadrov se v zadnjih nekaj letih kaže v celotni Sloveniji in dokaj izrazito tudi v Posavski regiji. Na različnih nivojih se posamezne družbe srečujejo s pomanjkanjem določenih kadrov. Tako se družbe srečujejo s težavami pri pridobivanju kadrov s področja naravoslovnih ved.

Ker se kader v hčerinskih družbah stara, ga bo potrebno nadomestiti, prav tako so v vseh družbah vedno večje težnje po visoko kvalificiranih delavcih.

Poleg potreb za zamenjavo obstoječega kadra v hčerinskih družbah bo visoko kvalificiran kader v primeru energetskih investicij ključnega pomena.

Za obratovanje in vzdrževanje hidroelektrarn na Spodnji Savi se potrebe ocenjujejo po 60-tih delavcih. Če pa bi v Sloveniji dozorela odločitev o razširitvi jedrskega programa na lokaciji Krško, se bo skupina srečala z novim izzivom pri pridobivanju kadrov. Analize so namreč pokazale, da investitorji primerljivih jedrskih objektov v času gradnje zaposlujejo do 300 ljudi, skupaj z vsemi podizvajalci pa od 1600-1800 ljudi.

V času obratovanja bo nov jedrski objekt zaposloval med 250 do 300 ljudmi, stalnih podizvajalcev pa bo okoli 200.

Vse navedeno kaže, da bo v primeru odločitve o gradnji razširitve jedrskih kapacitet pridobivanje kadrov ključnega pomena. Skupina GEN se tega zaveda in bo bodoči aktivni populaciji, današnjim dijakom in študentom, predstavila potrebe in možnosti za zaposlitev.

Družbe v skupini podeljujejo kadrovske štipendije, štipendirajo pa tudi preko enotne Regijske štipendijske sheme – Posavske štipendijske sheme. Štipendije te sheme se dodeljujejo dijakom in študentom, ki se šolajo za poklice, po katerih delodajalci povprašujejo oziroma izrazijo interes opredeljen v vlogi na javni poziv, glede na obseg razpoložljivih javnih sredstev, prioriteto pa na razvojne potrebe in perspektivne poklice v posamezni razvojni regiji. Delodajalec za štipendije v shemi zagotavlja 30 % sredstev, ostalo zagotavlja lokalna skupnost in država.

Na dan 31.12.2007 je imela skupina GEN 47 štipendistov.

5. Finančno poslovanje

Na finančno poslovanje družbe in skupine, poleg obveznosti obvladovanih in soobvladovanih družb, pomembno vplivajo tudi obveznosti, ki jih ima GEN že vse od ustanovitve in se nanašajo na t.i. Meddržavno pogodbo o NEK, s katero je GEN poleg pravice do polovice električne energije iz NEK prevzela tudi odgovornosti za vračilo kreditov iz izgradnje, poravnavanje obveznosti do Sklada za financiranje razgradnje NEK in zagotavljanje sredstev za pokrivanje fiksnih stroškov v primerih nenačrtovanih izpadov NEK. Ob obveznostih iz Meddržavne pogodbe o NEK je GEN v letu 2007 prevzel tudi obveznosti, ki izhajajo iz prevzema družb SEL in TEB in se nanašajo na vračilo kredita za odkup deležev manjšinskih lastnikov v TEB.

Medtem, ko družbe v skupini GEN svoje obveznosti iz financiranja pokrivajo iz amortizacije, pa je za GEN glavni vir za financiranje teh obveznosti ustvarjen dobiček.

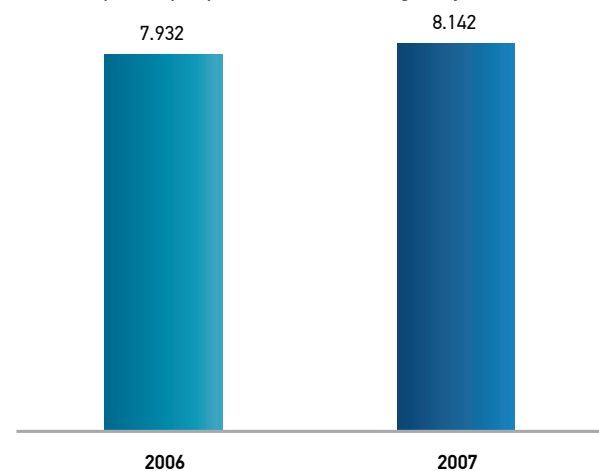
Vse obveznosti, ki se nanašajo na finančno poslovanje družbe in skupine so bile v letu 2007 poravnane skladno s časovnimi roki ter v ustreznih finančnih okvirjih.

5.1. Poravnanje obveznosti do Sklada za razgradnjo NEK in zagotovitev sredstev za pokritje enoletnih fiksnih stroškov NEK

Na podlagi Meddržavne pogodbe o NEK, Zakona o Skladu za financiranje razgradnje in odlaganje radioaktivnih odpadkov iz NEK ter Sklepa Vlade RS št. 311-01/2001-21, z dne 7.10.2004 mora družba do vsakega 20. dne v mesecu od vsake proizvedene kWh električne energije iz NEK, prevzete v preteklem mesecu, vplačati v Sklad za razgradnjo NEK prispevek v višini 0,30 EUR-centov.

Glede na proizvedeno električno energijo je družba v letu 2007 v Sklad za razgradnjo NEK vplačala 8 mio EUR, kar je za 2,64 % več kot v letu 2006.

Slika 4: Vplačilo prispevka v Sklad za razgradnjo NEK v tisoč EUR



Družba GEN je po Meddržavni pogodbi o NEK zavezana plačevati stalne stroške NEK za čas enega leta, ne glede na to, ali le-ta obratuje ali ne. Ker je NEK dominanten proizvodni objekt v GEN skupini, s čimer je poslovanje skupine močno vezano na proizvodnjo NEK, je le-ta izpostavljena velikemu tveganju tudi ob krajših izpadih tega proizvodnega objekta. Da bi zagotovili kritje fiksnih stroškov NEK, je bila v družbi GEN sprejeta odločitev o oblikovanju dolgoročnih rezervacij v višini polovice letnih fiksnih stroškov NEK (drugo polovico je dolžan zagotoviti drugi solastnik NEK).

Ker v letu 2007 ni bilo nenačrtovanih izpadov NEK, remont NEK pa je potekal skladno z načrtom, koriščenje rezervacij za te namene ni bilo potrebno.

5.2. Servisiranje poslovanja in zadolžitve

Ena izmed najpomembnejših funkcij finančnega poslovanja je bila v letu 2007 načrtovanje ustrezne višine likvidnih sredstev za zagotavljanje plačilne sposobnosti. Pri zagotavljanju plačilne sposobnosti veliko vlogo igra obveznost za pokritje fiksnih stroškov NEK, ki je eden izmed glavnih vzvodov za pravočasno poravnavanje obveznosti GEN in optimizaciji viškov in manjkov med družbami v skupini GEN. Poleg tega je bila ustrezna likvidnost dosežena tudi z dosledno izterjavo zapadlih terjatev.

Aktivnosti na področju zadolževanja so bile usmerjene v pridobivanje zadostnih finančnih sredstev tako za kratkoročno kot tudi dolgoročno poslovanje. Vse družbe v skupini se zadolžujejo same. GEN in družbe v katerih ima GEN obvladujoč delež pa so dolžne zadolževanje izvajati tudi v skladu z Uredbo o pogojih in postopkih zadolževanja v skladu s 87. členom Zakona o javnih financah.

Kratkoročnega zadolževanja se najpogosteje poslužuje GEN-I, ki na ta način zagotavlja ustrezno likvidnost pri trgovanju z električno energijo. Dolgoročnih zadolžitve pa se poslužujejo proizvodne družbe in GEN predvsem za investicije, investicijsko zadolževanje ipd., NEK pa tudi za nabavo goriva, katerega poraba se zaradi narave proizvodnje izvaja več kot eno leto.

Obstoječi krediti v skupini GEN se nanašajo na izgradnjo NEK, modernizacijo NEK, poravnavo obveznosti NEK iz Priloge III k Meddržavni pogodbi o NEK ter na investicijo v velike plinske turbine v TEB. Kredita iz izgradnje NEK in investicije v velike plinske turbine v TEB sta zavarovana z državno garancijo, ostali pa z bančnimi. V letu 2007 so bila, poleg že obstoječih dolgoročnih zadolžitve, potrebna nova zadolževanja v GEN zaradi prevzema dolga za odkup deležev manjšinskih družbenikov v TEB in v NEK za nabavo goriva.

Obveznosti iz financiranja so bile valutno razdeljene v EUR, v USD in v CHF.

5.3. Kazalniki poslovanja

V skladu z 2. odstavkom 70. člena ZGD-1 in SRS 29 družba navaja kazalnike, ki najbolje odražajo premoženjsko in finančno stanje oz. primernost sestave sredstev in obveznosti do virov sredstev družbe in skupine.

Tabela 4: Kazalniki poslovanja GEN

	2007	2006
Stopnja lastniškosti financiranja	83,27%	75,62%
Stopnja dolgoročnosti financiranja	93,89%	91,00%
Stopnja osnovnosti investiranja	0,54%	0,08%
Stopnja dolgoročnosti investiranja	81,10%	76,76%
Koeficient kapitalske pokritosti osnovnih sredstev	153,66	955,15
Koeficient dolgoročne pokritosti dolgoročnih sredstev	1,14	1,16
Koeficient neposredne pokritosti kratk. obv. (hitri koeficient)	2,23	1,54
Koeficient pospešene pokritosti kratk. obv. (pospešeni koeficient)	2,84	2,36
Koeficient kratkoročne pokritosti kratk. obv. (kratkoročni koeficient)	2,87	2,36
Koeficient gospodarnosti poslovanja	1,46	1,34
Koeficient čiste dobičkonosnosti kapitala	0,09	0,11

Kazalniki stanja financiranja kažejo na visok delež kapitala med obveznostmi do virov sredstev, ki je še nekoliko višje kot v letu 2006. Takšen delež izhaja iz hitrejšega vračila posojil, kot angažiranja novih.

Kazalniki investiranja kažejo na velik delež dolgoročnih sredstev med sredstvi. Kazalnik kaže na kapitalsko intenzivnost družbe.

Kazalniki vodoravnega finančnega ustroja kažejo na ugodno razmerje med deležem dolgoročnih sredstev v sredstvih in dolgoročnim deležem virov sredstev med celotnimi viri.

Tudi koeficienta gospodarnosti poslovanja in dobičkonosnosti kapitala kažeta, da skupina dobro deluje in dosega zadovoljivo donosnost.

Skupno gledano kazalniki kažejo, da je bilo poslovanje družbe GEN v letu 2007 še boljše kot v letu 2006.

Tabela 5: Kazalniki poslovanja skupine GEN

	2007	2006
Stopnja lastniškosti financiranja	77,40%	69,57%
Stopnja dolgoročnosti financiranja	90,64%	89,67%
Stopnja osnovnosti investiranja	70,69%	69,68%
Stopnja dolgoročnosti investiranja	72,25%	69,88%
Koeficient kapitalne pokritosti osnovnih sredstev	1,10	1,00
Koeficient dolgoročne pokritosti dolgoročnih sredstev	1,24	1,26
Koeficient neposredne pokritosti kratk. obv. (hitri koeficient)	1,51	1,42
Koeficient pospešene pokritosti kratk. obv. (pospešeni koeficient)	2,12	2,17
Koeficient kratkor. pokritosti kratk. obv. (kratkoročni koeficient)	2,89	2,80
Koeficient gospodarnosti poslovanja	1,28	1,32
Koeficient čiste dobičkonosnosti kapitala	0,08	0,07

Kazalniki stanja financiranja kažejo na visok delež kapitala med obveznostmi do virov sredstev, ki je še nekoliko višje kot v letu 2006. Takšen delež izhaja iz hitrejšega vračila posojil, kot angažiranja novih.

Kazalniki investiranja kažejo na velik delež dolgoročnih sredstev med sredstvi. Kazalnik kaže na kapitalno intenzivnost celotne skupine.

Kazalniki vodoravnega finančnega ustroja kažejo na ugodno razmerje med deležem dolgoročnih sredstev v sredstvih in dolgoročnim deležem virov sredstev med celotnimi viri.

Tudi koeficienta gospodarnosti poslovanja in dobičkonosnosti kapitala kažeta, da skupina dobro deluje in dosega zadovoljivo donosnost.

Skupno gledano kazalniki kažejo, da je bilo poslovanje skupine GEN v letu 2007 še boljše kot v letu 2006.

6. Odgovornost do okolja

V GEN skupini postaja odgovornost do okolja ena izmed temeljnih usmeritev, saj je ključni korak k uvedbi celotne družbene odgovornosti, ki predstavlja jamstvo za ustvarjanje dolgoročnega zdravega okolja poslovanja, kar je vzpodbudilo zavedanje, da je za naše uspešno poslovanje ključnega pomena biti odgovoren na vseh ravneh.

Skupina GEN ima na osnovi razvojnega Načrta družbe GEN opredeljeno politiko do okolja. Skupina je na ta način zavezana k proizvodnji električne energije na ekološko sprejemljiv način. Ob upoštevanju direktiv Kjotskega protokola po zmanjševanju izpustov toplogrednih plinov. Med vire energije, s katerimi to lahko dosežemo, štejemo tudi jedrsko energijo. Prav jedrska energija proizvedena v NEK, je ključnega po-

mena za delovanje celotne skupine. Ker se zavedamo pomena obnovljivih virov energije, smo v svojo skupino pridobili tudi hidroelektrarne na Savi s prevzemom SEL in aktivno vključitvijo v izgradnjo HESS. Za dopolnitev proizvodnega portfelja smo se odločili, da med proizvodne vire vključimo tudi termoelektrarne, ki za energent uporabljajo zemeljskih plin, ki je okoljsko najbolj sprejemljiv fosilni vir.

Zaradi pomembne vloge, ki jo ima jedrska energija za poslovanje skupine, je največja pozornost namenjena učinkovitemu upravljanju tveganj na področju jedrske varnosti. Še posebej velika pozornost se posveča zagotavljanju in preverjanju izvajanja predpisov in standardov jedrske tehnologije. Temu je posvečeno stalno spremljanje najboljših izkušenj na področju jedrske varnosti v svetu in vključevanje le-teh v NEK, predvsem modernizacija opreme in izboljševanje varnostne kulture v podjetju. Zaradi vseh opisanih dejavnosti spada NEK v zgornjo četrtino jedrskih objektov v svetu glede varnega in stabilnega obratovanja.

Vpliv NEK na okolje je bil v letu 2007 minimalen, saj meritve povišanega sevanja na prebivalce iz okolice zaradi obratovanja elektrarne niso zaznale, zato je na podlagi znanstvenih modelov nastala ocena, da je vpliv manjši kot 0,1 % doze, ki jo prejme posameznik od naravnih virov sevanja.

Skupina GEN skrbi za promocijo proizvodnje električne energije iz obnovljivih virov. Pri tem pri proizvodnji prednjači SEL, ki se poleg obratovanja in vzdrževanja obstoječih hidroelektrarn intenzivno ukvarja tudi z investicijami v sončne celice. Posebna pozornost se namenja tudi odkupu električne energije od t.i. kvalificiranih proizvajalcev. V tem tržnem segmentu je skupina GEN, skupaj s partnerjem, s katerim soobvladuje družbo GEN-I, vodilna na slovenskem trgu. Na ta način skupina nudi podporo kvalificiranemu proizvajalcem električne energije, saj je tem proizvajalcem pripravljena ponuditi višjo ceno, kot je zakonsko določena, kar pomeni neposredno finančno vzpodbudo. Na ta način skupina GEN prispeva k čistejšemu okolju in nadaljnjemu razvoju okolju prijaznih načinov pridobivanja električne energije.

Dodeljene količine emisijskih kuponov za leto 2007 so bile 79.436 ton, porabljeno pa je bilo le 57.448 ton, kar je za 27,7 % manj. Vzroki za nižje emisije od dovoljenih se nanašajo na nižjo proizvodnjo od načrtovane za 22,6 % in večjo uporabo energenta zemeljskega plina, ki ob izgorevanju sprošča manj količin emisij CO2 kot ekstra lahko kurilno olje.

Z nadaljnjim vlaganjem v HESS in druge investicije v obnovljive vire energije pa bodo imeli ti v skupini čedalje večjo vlogo.

7. Tveganja

Tveganja so sestavni del poslovanja, zato jih skupina obravnava na enak način kot tudi druge pomembne dejavnike poslovanja. Pri tem je potrebno tveganja najprej identificirati in opredeliti stopnjo pomembnosti. Na osnovi tega se opredeli sredstvo s katerim določeno tveganje obvladujemo.

7.1. Količinska tveganja

Količinska tveganja so tveganja proizvedene in dobavljene električne energije.

Tveganja proizvedene električne energije se nanašajo na električno energijo proizvodnih družb vključenih v skupino GEN – NEK, SEL in TEB.

Tveganja dobavljene električne energije iz drugih virov se nanašajo na električno energijo, ki jo skupina GEN dobavi iz virov izven skupine. Med te se uvrščajo TE-TOL, mali kvalificirani proizvajalci, posredniki in električna energija iz tujine.

Do količinskih tveganj prihaja zaradi razlike med napovedano in dejansko dobavljeno količino električne energije. Količinska tveganja nosi skupina v odprtih pogodbah.

Omejevanju in obvladovanju količinskih tveganj je skupina namenila veliko pozornosti in v ta namen razvila informacijsko podporo za dolgoročno in kratkoročno napovedovanje profilov odjema in oddaje električne energije ter dnevno spremljanje količinskih odstopanj večine odjemnih in oddajnih mest. Na tej podlagi je skupina tveganja omejevala s sklepanjem primernih količinskih in finančnih pogodb. Osnovni steber informacijske podpore predstavlja Nadzorni center GEN, ki je začel poskusno delovati v mesecu decembru 2007.

7.2. Tržna tveganja

Tržna tveganja izhajajo iz negotovega gibanja cen energentov na svetovnem trgu in električne energije, tako doma kot tudi v tujini. Skupina je izpostavljena tudi tveganjem iz odprtih pozicij trgovalnega portfelja skupine. Odprta pozicija predstavlja tržno tveganje, ko v določenem obračunskem intervalu celotna količina električne energije, nakupljene po fiksni ceni, odstopa od količine, ki je bila prodana po fiksni ceni.

Pri upravljanju tveganj gibanja cen energentov se podjetja v skupini poslužujejo sklepanja dolgoročnih pogodb, ki tveganja omilijo. Kljub močni izpostavljenosti svetovnemu trgu energentov, so tveganja obvladljiva, saj jedrska energija predstavlja večino portfelja, jedrsko gorivo pa vpliva na ceno iz NEK le v 15 %.

Za zaščito tveganj, ki izhajajo iz odprte pozicije je skupina v letu 2007, poleg pogodb z obveznostjo dobave s fiksno ceno, uporabljala standardizirane izvedene instrumente nemške borze z električno energijo EEX futures. Odprta pozicija skupine je nenehno nadzorovana in znotraj omejitev, določenih v Pravilniku o politiki obvladovanja tveganj skupine.

Med tržna tveganja spadajo tudi medregionalna tveganja, ki se pojavljajo pri prenosu električne energije med različnimi trgi z električno energijo. Pojavijo se zaradi zasedenosti oz. nerazpoložljivosti čezmejnih prenosnih poti. Medregionalno tveganje nastopi torej vedno, ko sta nakup in prodaja določene količine električne energije odvisna od čezmejnega prenosa. Medregionalna tveganja je skupina v letu 2007 obvladovala s sodelovanjem na razpisih oz. avkcijah za pridobitev čezmejnih prenosnih zmogljivosti.

7.3. Finančna tveganja

Kreditna tveganja so tveganja, ki nastopijo takrat, ko poslovni partner ne izpolni pravočasno svojih fizičnih (dogovorjena dobava/dostava določene količine električne energije) ali finančnih obveznosti (neplačevanje pogodbenih obveznosti). Takšna neizpolnitev vpliva na sposobnost skupine glede izpolnitve svojih ostalih obveznosti do pogodbenih partnerjev. Kreditna tveganja je družba v letu 2006 identificirala in omejevala s temeljitim preverjanjem likvidnostnih sposobnosti poslovnih partnerjev in sklepanjem pogodb z ustreznimi zavarovanji (bianko menice in bančne garancije).

Valutno tveganje je tveganje, da vrednost terjatev in obveznosti, izraženih v tuji valuti, niha zaradi spremembe deviznih tečajev. Valutno tveganje se pojavlja v povezavi s kratkoročnimi terjatvami do kupcev oziroma obveznostmi do dobaviteljev v tujini. Ker so bili nekateri posli v skupini vezani na USD, so bili ti zavarovani z ustreznimi finančnimi inštrumenti.

Tveganje obrestne mere je relativno majhno, saj je zadolženost skupine nizka. Poleg tega tudi tveganja obrestne mere uspešno upravljamo s pomočjo izvedenih finančnih inštrumentov.

V skupini se likvidnostna tveganja nanašajo predvsem na trgovanje in nabavo goriva v NEK. Likvidnostna tveganja so tveganja, ko se odprte pozicije v določenem časovnem obdobju ne da zapreti zaradi pomanjkanja likvidnosti na trgu z električno energijo. Takšna tveganja so večja na nelikvidnih trgih, kjer je igralcev na trgu malo, kjer so razlike med nakupno in prodajno ceno velike, trgovalne količine majhne in volatilitnost cen velika. Likvidnostna tveganja so se v letu 2007 omejevala z vzpostavljanjem velikega števila korespondenčnih oz. trgovalnih odnosov s poslovnimi partnerji. Pri nabavi jedrskega goriva se tveganje odpravi z najemom posojila, saj je obveznost iz tega naslova razmeroma velika.

7.4. Operativna tveganja

Operativna tveganja so prisotna pri vseh poslovnih procesih. To je tveganje, da bi skupina zaradi premajhne učinkovitosti poslovnih procesov in neučinkovite kontrole utrpela finančno škodo. Operativna tveganja je skupina v letu 2006 omejevala z naslednjimi ukrepi:

- z jasno definicijo poslovnih procesov in
- z jasno definicijo vlog, odgovornosti in pooblastil oseb z ustreznimi kvalifikacijami in izkušnjami, vključenih v posamezni poslovni proces družbe.



*Občutek rasti je čudovit vir motivacije in samozavesti.
Brian Tracy*

III. RAČUNOVODSKO POROČILO DRUŽBE GEN ENERGIJA, D.O.O.



1. Mnenje pooblaščenega revizorja



Poročilo neodvisnega revizorja

Družbeniku družbe GEN energija, d.o.o., Krško

Revidirali smo priložene računovodske izkaze gospodarske družbe GEN energija, d.o.o., Krško, ki vključujejo bilanco stanja na dan 31. decembra 2007, izkaz poslovnega izida, izkaz gibanja kapitala in izkaz denarnih tokov za tedaj končano leto ter povzetek bistvenih računovodskih usmeritev in druge pojasnjevalne opombe.

Pregledali smo tudi poslovno poročilo.

Odgovornost posloводства za računovodske izkaze

Posloводство je odgovorno za pripravo in pošteno predstavitev teh računovodskih izkazov v skladu s slovenskimi računovodskimi standardi. Ta odgovornost vključuje: vzpostavitev, delovanje in vzdrževanje notranjega kontroliranja, povezanega s pripravo in pošteno predstavitev računovodskih izkazov, ki ne vsebujejo pomembno napačne navedbe zaradi prevare ali napake, izbiro in uporabo ustreznih računovodskih usmeritev ter pripravo računovodskih ocen, ki so utemeljene v danih okoliščinah.

Revizorjeva odgovornost

Naša naloga je izraziti mnenje o teh računovodskih izkazih na podlagi revizije. Revizijo smo opravili v skladu z mednarodnimi standardi revidiranja. Ti standardi zahtevajo od nas izpolnjevanje etičnih zahtev ter načrtovanje in izvedbo revizije za pridobitev sprejemljivega zagotovila, da računovodski izkazi ne vsebujejo pomembno napačne navedbe.

Revizija vključuje izvajanje postopkov za pridobitev revizijskih dokazov o zneskih in razkritjih v računovodskih izkazih. Izbrani postopki so odvisni od revizorjeve presoje in vključujejo tudi ocenjevanje tveganj napačne navedbe v računovodskih izkazih zaradi prevare ali napake. Pri ocenjevanju teh tveganj prouči revizor notranje kontroliranje, povezano s pripravljanim in poštenim predstavljanjem računovodskih izkazov družbe, da bi določil okoliščinam ustrezne revizijske postopke, ne pa, da bi izrazil mnenje o uspešnosti notranjega kontroliranja družbe. Revizija vključuje tudi ovrednotenje ustreznosti uporabljenih računovodskih usmeritev in utemeljenosti računovodskih ocen posloводства kot tudi ovrednotenje celotne predstavitve računovodskih izkazov.

Verjamemo, da so pridobljeni revizijski dokazi zadostna in ustrezna podlaga za naše revizijsko mnenje.

Mnenje

Po našem mnenju so računovodski izkazi v vseh pomembnih pogledih poštena predstavitev finančnega stanja gospodarske družbe GEN energija, d.o.o. na dan 31. decembra 2007 ter njenega poslovnega izida in denarnih tokov za tedaj končano leto v skladu s slovenskimi računovodskimi standardi.

Poslovno poročilo je skladno z revidiranimi računovodskimi izkazi.

KPMG SLOVENIJA,
podjetje za revidiranje, d.o.o.

Marjan Mahnič, univ. dipl. ekon.

pooblaščen revizor

partner

KPMG Slovenija, d.o.o.

Mag. Zdenka Vidovič
pooblaščen revizorka

Ljubljana, 24. april 2008

2. Osnove za sestavo računovodskega poročila

Obliko in vsebino Računovodskega poročila določa ZGD-1 kot sestavni del letnega poročila. Vsebuje računovodske izkaze stanja, poslovnega izida, denarnega toka in gibanja kapitala, z obveznimi prilogami pojasnil k navedenim izkazom. Temeljna pravila računovodenja, ki rezultirajo v navedenih izkazih, je družba povzela po SRS (2006) in jih opredelila v svojem internem aktu, področja, ki jih le ta ne opredeljuje, pa so glede načina obravnave določena s sklepi posloводства.

2.1. Temeljne računovodske predpostavke in splošna pravila vrednotenja

Pri obravnavi poslovnih dogodkov za pripravo računovodskih izkazov družba upošteva temeljne računovodske predpostavke in splošna pravila vrednotenja, kot so:

- Resničen in pošten prikaz premoženja in obveznosti podjetja, njegovega finančnega položaja ter poslovnega izida;
- Upoštevanje nastanka poslovnega dogodka;
- Časovna neomejenost poslovanja;
- Stalnost uporabe metode vrednotenja;
- Načelo previdnosti;
- Posamično vrednotenje sredstev in obveznosti do virov;
- Sestavljanje računovodskih izkazov in poslovnih poročil za obdobje, ki je enako enemu letu.

2.2. Tečaj in način preračuna v domačo valuto

Računovodski izkazi so sestavljeni v evrih brez centov. Pripravljeni so ob upoštevanju izvirne vrednosti.

Računovodske postavke, ki so izkazane v tuji valuti, so v bilanci stanja in izkazu poslovnega izida preračunane v evre po tečaju Banke Slovenije na dan nastanka poslovnega dogodka. Sredstva in obveznosti, izražena v tuji valuti, se na dan bilance stanja preračunajo v evre po tečaju Banke Slovenije na dan bilance stanja. Pozitivne ali negativne tečajne razlike, ki so posledica teh dogodkov, se pripoznajo v izkazu poslovnega izida.

3. Računovodske usmeritve

3.1. Neopredmetena sredstva in opredmetena osnovna sredstva

Neopredmetena sredstva in opredmetena osnovna sredstva so stalna sredstva družbe, ki se uporabljajo za opravljanje dejavnosti. Ob začetnem pripoznavanju so izkazana po svoji nabavni vrednosti, zmanjšani za amortizacijski popravek vrednosti in nabrano izgubo zaradi oslabitve.

Nabavna vrednost posameznega opredmetenega osnovnega sredstva zajema nakupno ceno, vse stroške, ki se lahko neposredno pripišejo usposobitvi sredstva za nameravano uporabo, ter oceno stroškov razgradnje, odstranitve in obnovitve.

Družba ob zaključku leta preveri (zgolj za pomembna sredstva), ali so nastopili zunanji oziroma notranji dejavniki, ki bi narekovali oslabitev sredstva.

Družba uporablja model nabavne vrednosti in vodi neopredmetena sredstva in opredmetena osnovna sredstva po njihovi nabavni vrednosti, zmanjšani za amortizacijske popravke vrednosti in nabrane izgube zaradi oslabitev.

Amortizacija opredmetenih osnovnih sredstev se obračuna po metodi enakomernega časovnega amortiziranja ob upoštevanju opredeljene dobe koristnosti vsakega posameznega opredmetenega osnovnega sredstva.

Tabela 6: Pregled amortizacijskih skupin in amortizacijskih stopenj za leto 2007

Amortizacijska skupina	stopnja v %
poslovni prostori	3
pisarniška oprema	12 – 25
računalniška oprema	33,30
računalniška programska oprema	33,33
orodja in naprave	11-33,33
osebni avtomobili	12,5

3.2. Dolgoročne finančne naložbe

Dolgoročne finančne naložbe v kapital odvisnih in skupaj obvladovanih družb so razvrščene v skupino za prodajo razpoložljiva finančna sredstva. Vrednotijo se po nabavni vrednosti, katerim je treba prišteti tudi stroške posla, v knjigovodskih razvidih pa se pripoznajo po datumu trgovanja (menjave).

Po začetnem pripoznanju se tovrstne naložbe zaradi spremembe tečaja ne prevrednotijo, niti se ne prevrednotijo zaradi povečanja vrednosti kapitala odvisne družbe.

Udeležba na dobičku odvisne družbe je pripoznana v poslovnem izidu obvladujoče družbe, ko ta pridobi pravico do izplačila udeležbe.

Oslabitev tovrstnih dolgoročnih finančnih naložb se praviloma (razen v izjemnih primerih) ne izvaja.

3.3. Terjatve za odložene davke

Znesek odloženega davka temelji na pričakovanem načinu povračila oziroma poravnave knjigovodske vrednosti sredstev in obveznosti ob uporabi davčnih stopenj, veljavnih v letu, ko bo po pričakovanjih terjatev za odloženi davek povrnjena, obveznost pa poravnana.

Terjatve za odložene davke se pripoznajo v višini verjetnega razpoložljivega prihodnjega obdavčljivega dobička, v breme katerega bo v prihodnje mogoče uporabiti odložene terjatve. Terjatve za odloženi davek se zmanjšajo za znesek, za katerega ni več verjetno, da bo mogoče uveljaviti davčno olajšavo, povezano s sredstvom.

Izkažejo se kot dolgoročne terjatve.

Pri izkazovanju odloženega davka se uporablja metoda obveznosti po bilanci stanja, pri čemer se upoštevajočasne razlike med knjigovodsko vrednostjo sredstev in obveznostmi za potrebe finančnega poročanja ter vrednostmi za potrebe davčnega poročanja.

3.4. Terjatve iz poslovanja

Terjatve vseh vrst se izkazujejo po vrednosti, ki izhaja iz ustreznih listin, ob predpostavki, da bodo plačane. Družba terjatve iz poslovanja oslabi, če oceni, da je njihova poplačljiva vrednost manjša od knjigovodske vrednosti.

Tveganja nastajajo predvsem pri terjatvah do kupcev, ki jih ima družba zavarovane z bianko menicami ali bančnimi garancijami.

3.5. Kratkoročne finančne naložbe

Finančne naložbe so sestavni del finančnih instrumentov podjetja, da z donosi, ki izhajajo iz njih, povečajo svoje finančne prihodke v kratkih rokih.

Razvrščena so med posojila, ki se merijo po odplačni vrednosti z uporabo metode efektivnih obresti.

3.6. Denarna sredstva

Denarna sredstva in njihovi ustrezniki obsegajo knjižni denar.

Knjižni denar je razpoložljiv ali na odpoklic vezan denar na računu pri banki ali drugi finančni instituciji, ki se lahko uporablja za plačevanje.

Devizna sredstva se prevedejo v domačo valuto po menjalnem tečaju oziroma po srednjem tečaju Banke Slovenije na dan prejema, na dan bilance stanja pa se preračunajo po takratnem srednjem tečaju Banke Slovenije. Tečajna razlika, ki se pojavi pri preračunu, poveča ali zmanjša poslovni izid.

3.7. Aktivne časovne razmejitve

Kratkoročne aktivne časovne razmejitve sestavljajo kratkoročno odloženi stroški.

Kratkoročno odloženi stroški vsebujejo zneske, ki ob svojem nastanku še ne bremenijo poslovnega izida družbe.

3.8. Kapital

Kapital je opredeljen z zneski, ki so jih vložili lastniki, ter z zneski, ki so se pojavili pri poslovanju in pripadajo lastniku. Zmanjšajo ga lahko izguba ali izplačila dobička.

Celotni kapital sestavljajo vpoklicani kapital, kapitalske rezerve, rezerve iz dobička, nerazdeljeni čisti dobiček in presežek iz prevrednotenja.

Osnovni kapital se vodi v veljavni lokalni valuti.

3.9. Dolgoročne obveznosti

Dolgoročne finančne obveznosti predstavljajo dolgoročni dolgovi v zvezi s financiranjem lastnih sredstev, ki jih je potrebno v obdobju, daljšem od enega leta poravnati. Zmanjšujejo se z odplačanimi zneski oz. prenosom med kratkoročne finančne obveznosti v višini zapadlih odplačil v letu dni.

Dolgoročne poslovne obveznosti izhajajo iz razmerij med družbo in njenimi poslovnimi partnerji na osnovi sklenjenih poslov.

3.10. Rezervacije

Rezervacije se oblikujejo za obveznosti, ki se bodo po predvidevanjih, na podlagi obvezujočih preteklih dogodkov, pojavile v obdobju, daljšem od enega leta in katerih velikosti je mogoče zanesljivo oceniti – izmeriti.

3.11. Kratkoročne finančne obveznosti

Kratkoročne finančne obveznosti predstavljajo del dolgoročnih dolgov, ki zapadejo v plačilo prej kot v enem letu.

3.12. Kratkoročne poslovne obveznosti

Obveznosti vseh vrst se v začetku izkazujejo po njihovih izvirnih vrednostih, ki izhajajo iz ustreznih knjigovodskih listin.

Dolgovi do pravnih ali fizičnih oseb v tujini se preračunajo v domačo valuto na dan nastanka. Tečajna razlika, ki se je pojavila do dneva poravnave takšnih obveznosti oziroma do dneva bilance stanja, sestavlja finančne odhodke ali prihodke.

3.13. Izvenbilančna evidenca

V izvenbilančni evidenci so prikazani poslovni dogodki, ki ne vplivajo neposredno na postavke v računovodskih izkazih, so pa pomembni za informiranje uporabnikov računovodskega poročila. Postavke v izvenbilančnem razvidu lahko ob prihodnjih poslovnih dogodkih ugasnejo ali pridobijo novo kakovost ter celo vplivajo na postavke v bilanci stanja in izkazu poslovnega izida.

3.14. Prihodki

Prihodki so povečanje gospodarskih koristi v obračunskem obdobju v obliki povečanja sredstev ali zmanjšanja dolgov, to povečanje pa je mogoče zanesljivo izmeriti. Preko poslovnega izida vplivajo na velikost kapitala.

Prihodki so pripoznani, ko se upravičeno pričakuje, da bodo vodili do prejemkov, če ti niso uresničeni že ob nastanku.

Prihodki iz prodaje

Prihodki iz prodaje blaga in storitev se pripoznajo v izkazu poslovnega izida. Pripoznani so, ko se upravičeno pričakuje, da bodo vodili do prejemkov, če ti niso uresničeni že ob nastanku.

Merijo se na podlagi prodajnih cen, navedenih na računih ali drugih listinah, zmanjšanih za morebitne popuste, odobrene ob prodaji ali kasneje.

Finančni prihodki

Finančni prihodki so prihodki iz naložbenja. Pojavljajo se v zvezi s finančnimi naložbami v obliki izplačanih dividend družb v skupini in drugih družb ter v obliki obresti drugih podjetij (bank).

Pripoznajo se na osnovi pravice do izplačila in obračuna, v katerem se upošteva pretečeno obdobje in neodplačni del kratkoročne finančne naložbe, ne glede na pojavnost dejanskih prejemkov.

3.15. Odhodki

Odhodki predstavljajo zmanjšanje gospodarskih koristi v obračunskem obdobju v obliki zmanjšanja sredstev ali povečanja dolgov in to zmanjšanje pa je mogoče zanesljivo izmeriti.

Poslovni odhodki se pripoznajo ob nabavi trgovskega blaga oz. ko je storitev opravljena. Ob nabavi vrednosti blaga se med poslovne odhodke uvrščajo tudi stroški materiala, stroški storitev, stroški dela, amortizacije in drugi stroški.

Finančni odhodki se pojavljajo v zvezi z dolgovi, kratkoročnimi finančnimi naložbami in kratkoročnimi terjatvami. Pripoznajo se po obračunu ne glede na plačila, ki so povezana z njimi. Obresti se pripoznajo v sorazmerju s pretečenim obdobjem ter glede na neodplačani del glavnice in dogovorjeno obrestno mero.

3.16. Davki

Družba je davčni zavezanec po Zakonu o davku na dodano vrednost in Zakonu o davku od dohodkov pravnih oseb.

Davek od dobička vključuje odmerjeni in odloženi davek. Izkaže se v izkazu poslovnega izida, razen v delu, ki je povezan s postavkami, izkazanimi neposredno v kapitalu.

Odmerjeni davek se obračuna od obdavčljivega dobička za poslovno leto po davčnih stopnjah, ki veljajo na datum bilance stanja in od morebitne prilagoditve davčnih obveznosti v povezavi s preteklimi poslovnimi leti.

3.17. Dogodki po datumu bilance stanja

Od datuma bilance stanja, pa do dneva potrditve računovodskih izkazov s strani uprave, to je do konec meseca marca po obračunskem obdobju, so v družbi nastali dogodki, ki se dodatno razkrivajo v nadaljevanju.

3.18. Poročanje po odsekih

Družba GEN energija, d.o.o. nima opredeljenih področnih in območnih odsekov.

4. Računovodski izkazi

4.1. Bilanca stanja

Tabela 7a: Bilanca stanja na dan 31.12.2007 - sredstva

	31.12.2007	31.12.2006
A. Dolgoročna sredstva	333.401.435	184.316.731
I. Neopredm. Sr. in dolgoročne akt. čas. razmejitev	1.581.588	9.772
1. Dolgoročne premoženjske pravice	1.581.588	9.772
II. Opredmetena osnovna sredstva	609.915	175.577
1. Zemljišča in zgradbe	87.371	90.097
a) Zgradbe	87.371	90.097
2. Druge naprave in oprema	522.544	85.480
III. Dolgoročne finančne naložbe	325.787.340	179.503.309
1. Dolgoročne finančne naložbe, razen posojil	325.697.113	179.503.309
a) Delnice in deleži v družbah v skupini	144.277.867	0
b) Delnice in deleži v pridr. in skupaj obvl.družbah	181.419.246	179.503.309
2. Druge dolgoročne finančne naložbe	90.227	
IV. Odložene terjatve za davek	5.422.592	4.628.073
B. Kratkoročne sredstva	70.186.299	49.787.899
I. Kratkoročne finančne naložbe	54.119.878	30.086.787
1. Kratkoročne finančne naložbe, razen posojil	54.119.878	30.086.787
a) Druge delnice in deleži	208.647	208.647
b) Druge kratkoročne finančne naložbe	53.911.231	29.878.140
II. Kratkoročne poslovne terjatve	15.181.741	17.279.685
1. Kratkoročne poslovne terjatve do družb v skupini	4.414.972	2.508.402
2. Kratkoročne poslovne terjatve do kupcev	9.564.315	13.656.781
3. Kratkoročne poslovne terjatve do drugih	1.202.454	1.114.502
III. Denarna sredstva	884.680	2.421.428
C. Kratkoročne aktivne časovne razmejitev	806.435	599
SKUPAJ SREDSTVA	404.394.169	234.105.230
Izvenbilančna evidenca	755.652	0

4.2. Bilanca stanja –nadaljevanje

Tabela 7b: Bilanca stanja na dan 31.12.2007 – obveznosti do virov sredstev

	31.12.2007	31.12.2006
A Kapital	336.745.473	177.039.244
I. Vpoklicani kapital	26.059.796	26.059.796
1. Osnovni kapital	26.059.796	26.059.796
II. Kapitalske rezerve	239.609.558	107.852.821
III. Rezerve iz dobička	55.810.818	32.956.996
1. Zakonske rezerve	2.605.980	2.106.862
2. Druge rezerve iz dobička	53.204.838	30.850.134
IV. Presežek iz prevrednotenja*	90.228	0
V. Preneseni čisti poslovni izid	0	989.379
VI. Čisti poslovni izid poslovnega leta	15.175.073	9.180.252
B. Rezervacije in dolgor.pasivne časovne razmejitve	34.084.706	25.031.281
1. Rezervacije za pokojnine in podobne obveznosti	18.299	5.210
2. Druge rezervacije	34.066.077	25.025.696
3. Dolgoročne pasivne časovne razmejitve	330	374
C. Dolgoročne obveznosti	8.838.444	10.972.842
I. Dolgoročne finančne obveznosti	8.838.444	9.929.611
1. Dolgoročne finančne obveznosti do bank	8.838.444	9.929.611
II. Dolgor. poslovne obveznosti do družb v skupini		1.043.231
Č. Kratkoročne obveznosti	24.722.946	21.061.863
I. Kratkoročne finančne obveznosti	12.970.812	9.751.214
1. Kratkoročne finančne obveznosti do bank	12.970.812	9.751.214
II. Kratkoročne poslovne obveznosti	11.752.134	11.310.649
1. Kratkoročne poslovne obveznosti do družb v skupini	6.565.413	6.042.930
2. Kratkoročne poslovne obveznosti do dobaviteljev	854.158	167.486
3. Druge kratkoročne poslovne obveznosti	4.332.563	5.100.233
Kratkoročne pasivne časovne razmejitve	2.600	0
SKUPAJ OBVEZNOSTI DO VIROV SREDSTEV	404.394.169	234.105.230
Izvenbilančna evidenca	755.652	0

4.3. Izkaz poslovnega izida

Tabela 8: Izkaz poslovnega izida za leto 2007

	2007	2006
1. Čisti prihodki od prodaje na domačem trgu	121.971.942	101.406.823
2. Čisti prihodki od prodaje na tujem trgu	0	740.869
3. Drugi poslovni prihodki	45	66
POSLOVNI PRIHODKI	121.971.987	102.147.758
4. Stroški blaga, materiala in storitev	65.509.923	59.545.848
a. Nabavna vr.prodanega blaga ter stroški mat.	64.279.008	58.870.417
b. Stroški porabljenega materiala	24.941	13.556
c. Stroški storitev	1.205.974	661.875
5. Stroški dela	697.982	333.403
a. Stroški plač	512.867	249.843
b. Stroški socialnih zavarovanj	102.007	59.039
-stroški pokojninskih zavarovanj	63.856	
-stroški ostalih socialnih zavarovanj	38.151	
c. Drugi stroški dela	83.108	24.520
6. Odpisi vrednosti	34.554	15.266
7. Drugi poslovni odhodki	17.263.198	16.169.079
-oblikovanje dolgoročnih rezervacij	9.054.763	8.230.411
-prispevek v sklad za razgradnjo NEK	8.141.598	7.932.331
-ostali stroški	66.837	6.337
POSLOVNI ODHODKI	83.505.657	76.063.596
POSLOVNI IZID IZ POSLOVANJA	38.466.330	26.084.162
8. Finančni prihodki iz deležev	861.840	0
-iz deležev v družbah v skupini	833.024	0
-iz deležev v drugih družbah	28.816	0
9. Finančni prihodki iz danih posojil	2.075.521	900.763
10. Finančni prihodki iz poslovnih terjatev	69	0
11. Finančni odhodki iz oslabitev in odpisov finančnih naložb	478	0
12. Finančni odhodki iz finančnih obveznosti	1.262.285	1.121.638
-finančni iz posojil prejetih od bank	1.262.285	1.121.638
13. Finančni odhodki iz poslovnih obveznosti	150	0
POSLOVNI IZID IZ REDNEGA DELOVANJA	40.140.847	25.863.287
14. Drugi prihodki	1	432
15. Drugi odhodki	4.424	0
DOBIČEK PRED OBDAVČITVIJO	40.136.424	25.863.719
16. Davek od dohodkov pravnih oseb	10.081.679	8.429.868
17. Odloženi davki	794.519	1.892.994
14. ČISTI POSLOVNI IZID OBRAČ. OBDOBJA	30.849.264	19.326.846

4.4. Izkaz denarnega toka II. Različica

Tabela 9: Izkaz denarnega toka za leto 2007

A. DENARNI TOKOVI PRI POSLOVANJU	2007	2006
a) Postavke iz izkaza poslovnega izida	39.301.060	27.213.504
Poslovni prihodki in finančni prihodki iz posl. terjatev	121.972.056	101.247.964
Poslovni odhodki brez amortizacije in finančni odhodki iz posl. obv.	-74.420.913	-67.817.919
Davki iz dobička in drugi davki, ki niso zajeti v poslovnih odhodkih	-8.250.083	-6.216.541
b) Spremembe čistih obratnih sredstev	92.901	-6.271.102
Začetne manj končne poslovne terjatve	2.097.944	-6.916.391
Začetne manj končne aktivne kratk. časovne razmejitev	-805.837	-555
Začetne manj končne odložene terjatve za davek	-794.519	-1.891.796
Končni manj začetni poslovni dolgovi	-405.949	3.219.329
Končne manj začetne pasivne časovne razmejitev in rezervacije	1.262	-681.689
c) Prebitok prejemkov pri poslovanju (a + b)	39.393.961	20.942.401
B. DENARNI TOKOVI PRI NALOŽBENJU		
a) Prejemki pri naložbenju	2.664.919	900.463
Prejemki od dobljenih obresti in del.v dobičku drugih iz naložbenja	2.664.919	900.463
b) Izdatki pri naložbenju	-27.907.412	-9.711.939
Izdatki za pridobitev neopredmetenih sredstev	-1.467.681	-9.873
Izdatki za pridobitev opredmetenih osnovnih sredstev	-490.702	-135.754
Izdatki za pridobitev dolgoročnih finančnih naložb	-1.915.937	-1.074.420
Izdatki za pridobitev kratkoročnih finančnih naložb	-24.033.092	-8.491.892
c) Prebitok izdatkov pri naložbenju (a + b)	-25.242.493	-8.811.476
C. DENARNI TOKOVI PRI FINANCIRANJU		
b) Izdatki pri financiranju	-15.688.215	-10.402.554
Izdatki za dane obresti, ki se nanašajo na financiranje	-1.167.232	-1.236.680
Izdatki za odplačila dolgoročnih finančnih obveznosti	-11.530.983	-9.165.874
Izdatki za izplačila dividend in drugih deležev v dobičku	-2.990.000	0
c) Prebitok izdatkov pri financiranju (a + b)	-15.688.215	-10.402.554
Č. Končno stanje denarnih sredstev	884.680	2.421.428
x) Denarni izid v obdobju (seštevek prebitkov Ac, Bc in Cc)	-1.536.748	1.728.372
+		
y) Začetno stanje denarnih sredstev	2.421.428	693.056

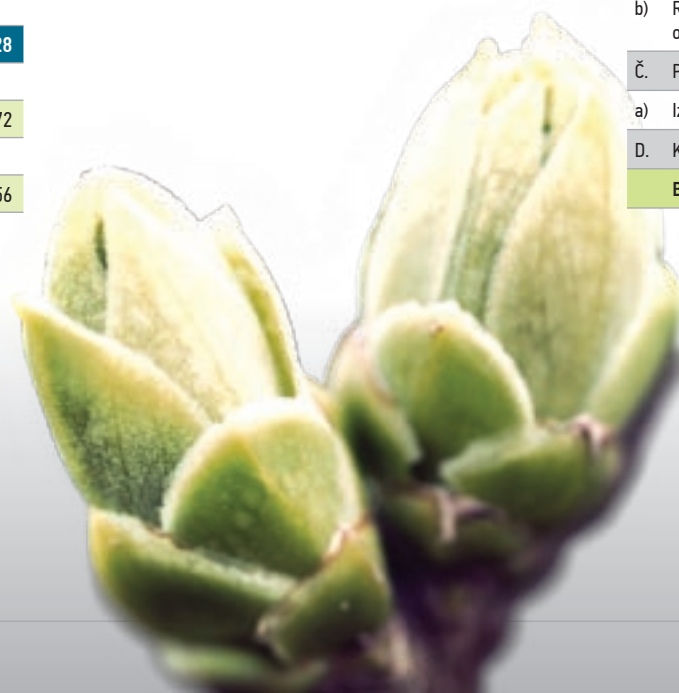
4.5. Izkaz gibanja kapitala

Tabela 10a: Izkaz gibanja kapitala v letu 2006

	Osnovni kapital	Kapitalske rezerve	Zakonske rezerve	Druge rezerve iz dobička	Presežek iz prevrednotenja	Preneseni čisti dobiček	Čisti dobiček poslovnega leta	SKUPAJ
A. Stanje 31.12.2005	26.059.796	0	1.140.520	0	152.190.801	8.754.003	12.915.879	201.060.999
Preračun zaradi prehoda SRS 2006					-44.337.980	1.227.212		-43.110.768
Preračun zaradi prehoda SRS 2006		107.852.821			-107.852.821			0
Stanje 01.01.2006	26.059.796	107.852.821	1.140.520	0	0	9.981.215	12.915.879	157.950.231
B. Premiki v kapital	0	0	0	0	0	0	19.326.846	19.326.846
a) Vnos čistega poslovnega izida poslovnega leta							19.326.846	19.326.846
C. Premiki v kapitalu	0	0	966.342	30.850.134	0	-8.754.003	-23.062.473	0
a) Razpored.čistega dobička po sklepu uprave in nadzornega sveta			966.342	9.180.252			-10.146.594	0
b) Razpored.čistega dobička oblikovanje dod.rez. Sklep skupščine				21.669.882		-8.754.003	-12.915.879	0
Č. Premiki iz kapitala	0	0	0	0	0	-237.833	0	-237.833
a) Druga zmanjšanja sestavin kapitala						-237.833		-237.833
D. Končno stanje v obdobju	26.059.796	107.852.821	2.106.862	30.850.134	0	989.379	9.180.252	177.039.244
BILANČNI DOBIČEK	0	0	0	0	0	0	0	10.169.631

Tabela 10b: Izkaz gibanja kapitala v letu 2007

	Osnovni kapital	Kapitalske rezerve	Zakonske rezerve	Druge rezerve iz dobička	Presežek iz prevrednotenja	Preneseni čisti dobiček	Čisti dobiček poslovnega leta	SKUPAJ
A. Stanje 31.12.2006	26.059.796	107.852.821	2.106.862	30.850.134		989.379	9.180.252	177.039.244
B. Premiki v kapital	0	131.756.737	0	0	90.228	0	30.849.263	162.696.228
a) Vnos čistega poslovnega izida poslovnega leta							30.849.263	30.849.263
b) Druga povečanja sestavin kapitala		131.756.737			90.228			90.228
C. Premiki v kapitalu	0	0	499.117	22.354.704	0	-989.379	-21.864.442	0
a) Razpored.čistega dobička po sklepu uprave in nadzornega sveta			499.117	15.175.073			-15.674.190	0
b) Razpored.čistega dobička oblikovanje dod.rez. Sklep skupščine				7.179.631		-989.379	-6.190.252	0
Č. Premiki iz kapitala	0	0	0	0	0	0	-2.990.000	-2.990.000
a) Izplačilo dividend							-2.990.000	-2.990.000
D. Končno stanje v obdobju	26.059.796	239.609.558	2.605.980	53.204.838	90.228	0	15.175.073	336.745.472
BILANČNI DOBIČEK	0	0	0	0	0	0	0	15.175.073



5. Pojasnila k računovodskim izkazom

5.1. Neopredmetena sredstva in opredmetena osnovna sredstva

Neopredmetena sredstva predstavljajo sredstva vložena v informacijske sisteme družbe potrebna za poslovanje. Zgradbe predstavljajo del poslovnih prostorov, v katerih družba GEN deluje in so v njeni lasti.

Oprema se nanaša izključno na opremo prostorov, potrebno za delovanje družbe.

Tabela 11: Gibanje neopredmetenih in opredmetenih osnovnih sredstev

	Neopredm. sredstva	Zgradbe	Oprema	SKUPAJ
NABAVNA VREDNOST				
Stanje 31.12.2006	15.389	91.684	100.762	207.835
Pridobitve	1.576.240		464.468	2.040.708
Stanje 31.12.2007	1.591.629	91.684	565.230	2.248.543
POPRAVEK VREDNOSTI				
Stanje 31.12.2006	5.617	1.587	15.282	22.486
Amortizacija (-)	4.423	2.725	27.405	34.553
Stanje 31.12.2007	10.041	4.313	42.686	57.040
NEODPISANA VREDNOST				
Stanje 01.01.2007	9.772	90.097	85.480	185.349
Stanje 31.12.2007	1.581.588	87.371	522.544	2.191.503

Neopredmetena sredstva na dan bilance stanja znašajo 1.581.588 EUR in predstavljajo 0,4 % vseh sredstev. V primerjavi s preteklim obdobjem so se iz naslova pridobitev povečala za 1.576.240 EUR, kar se v pretežni meri nanaša na informacijski sistem, ki je bil potreben za vzpostavitev delovanja Nadzornega centra bilančne podskupine GEN energija na lokaciji v Brestanici. Informacijski sistem je bil razpoložljiv za uporabo ob koncu leta, zato se bodo učinki amortizacije iz teh pridobitev odražali šele v naslednjem poslovnem letu.

Oprema na dan bilance stanja znaša 522.544 EUR in predstavlja 0,13% vseh sredstev. Pridobitve opreme v znesku 464.468 EUR predstavlja nakup računalniške opreme in opreme poslovnih prostorov družbe, v večji meri na lokaciji Nadzornega centra.

5.2. Dolgoročne finančne naložbe

Dolgoročne finančne naložbe na dan 31.12.2007 znašajo 325.787.340 EUR in predstavljajo 80,56 % vseh sredstev družbe. Nanašajo se v večji meri na naložbe v družbe v skupini, v katerih ima družba GEN na dan 31.12.2007 neposredno večinski delež ali delež v skupnem obvladovanju in za to skupino družb sestavlja konsolidirane računovodske izkaze.

Tabela 12: Lastniški deleži GEN v družbah v skupini

Družbe v skupini	Lastništvo %		Vrednost naložbe		Kapital družbe v skupini	
	31.12.2007	31.12.2006	31.12.2007	31.12.2006	31.12.2007	31.12.2006
NEK	50,00%	50,00%	176.772.413	176.772.413	439.515.226	439.448.490
GEN-I	50,00%	50,00%	4.646.833	2.730.896	10.855.589	3.841.575
SEL	79,50%	0,00%	115.368.043	0	146.929.298	148.086.962
TEB	100,00%	0,00%	28.909.824	0	47.113.742	45.658.808
			325.697.113	179.503.309		

Tabela 13: Gibanje dolgoročnih finančnih naložb v letu 2007

	Finančne naložbe razpoložljive za prodajo	Druge finančne naložbe	Skupaj
Stanje 31.12.2006	179.503.309	0	179.503.309
Pridobitve	144.277.867	19.352	144.297.219
Povečanje	1.915.937	0	1.915.937
Prevrednotenje	0	70.876	70.875
Stanje 31.12.2007	325.697.113	90.228	325.787.340

V primerjavi s stanjem v preteklih obdobjih je prišlo do povečanja dolgoročnih finančnih naložb iz naslova priznanja naložbe 100% deleža TEB in naložbe 79,5% deleža SEL po Pogodbi o delitvi s prevzemom, kar v skupni vrednosti znaša 144.277.867 EUR.

V mesecu decembru se je povečala naložba GEN-I zaradi dokapitalizacije v višini 1.913.537 EUR in stroškov skrbnega pregleda družbe GEN-I.

5.3. Terjatve za odložene davke

Na bilančni dan znašajo terjatve za odložene davke 5.422.592 EUR in predstavljajo 1,34 % vseh sredstev.

Terjatve za odložene davke so obračunane na osnovi davčno nepriznanih odhodkov iz naslova oblikovanja rezervacij iz kočljivih pogodb za namene pokrivanja obveznosti do NEK v primeru nenačrtovane zmanjšanja proizvodnje oz. nenačrtovane zaustavitve delovanja NEK in iz naslova bodočih zaslužkov zaposlenih. Glede na preteklo leto so se terjatve za odložene davke iz naslova rezervacij skupno povečale za 996.023 EUR. Zaradi negotovosti časovno opredeljene porabe le-teh je bila za prilagoditev izvorno oblikovanih terjatev za odložene davke uporabljena davčna stopnja veljavna v prihajajočem letu 2008 - 22 %, znesek prilagoditve iz tega naslova pa znaša 201.168 EUR.

Tabela 14: Prikaz gibanja terjatev za odložene davke

Stanje 31.12.2006	4.628.073
Dejansko oblikovanje	996.024
Črpanje FIFO	-337
Prilagoditve na davčno stopnjo	-201.168
Stanje 31.12.2007	5.422.592

5.4. Kratkoročne finančne naložbe

Kratkoročne finančne naložbe na bilančni dan znašajo 54.119.878 EUR in predstavljajo 13,38 % vseh sredstev. Večji del kratkoročnih finančnih naložb v višini 52.411.710 EUR je razvrščenih v skupino naložb v posojila, kot naložbe v obliki depozitov. Preostale naložbe v višini 1.499.521 EUR predstavljajo finančne naložbe izmerjene po pošteni vrednosti preko poslovnega izida v obliki naložb v sklade, ter v višini 208.647 EUR za prodajo razpoložljive naložbe delnice Prve pokojninske družbe.

Osnova za priznanja navedenih naložb so sklenjene pogodbe s prvovrstnimi finančnimi-bančnimi inštitucijami v Sloveniji. Zaradi visoke bonitete slednjih in razpršenosti naložb med njimi ni posebne izpostavljenosti tveganjem.

Povprečna stopnja donosnosti kratkoročnih finančnih naložb v depozite konec leta znaša 4,94 %.

5.5. Kratkoročne poslovne terjatve

Kratkoročne poslovne terjatve v višini 15.181.741 EUR predstavljajo 3,75 % vseh sredstev. V pretežni meri predstavljajo terjatve do kupcev na osnovi prodane električne energije.

Tabela 15: Struktura kratkoročnih poslovnih terjatev

	31.12.2007
Kratkoročne terjatve do kupcev v skupini	4.414.972
Kratkoročne terjatve do drugih kupcev	9.564.315
Kratkoročne terjatve za vstopni DDV	1.193.722
Ostale kratkoročne terjatve	8.732
	15.181.741

Plačilni rok terjatev do kupcev je 30 dni, terjatve pa so zavarovane z bianko menicami in menično izjavo.

Popravkov vrednosti terjatev družba nima, v primeru spornih terjatev bi oblikovala popravke vrednosti posamezne terjatve.

5.6. Denarna sredstva

Denarna sredstva izkazana v višini 884.680 EUR predstavljajo denarna sredstva na transakcijskem računu NLB d.d. in Banke Celje d.d. v skupnem znesku 119 EUR in sredstva na odpoklic skupaj z obrestmi v višini 884.561 EUR. Obrestna mera za depozite na odpoklic je na dan 31.12.2007 znašala 4,1%, za vezavo sredstev čez noč pa 2,8%.

Družba ima pri Banki Celje v letu 2007 dogovorjeno samodejno zadolžitev v višini 20.000 EUR, s katero po potrebi zagotavlja tekočo plačilno sposobnost.

5.7. Aktivne časovne razmejitve

Aktivne časovne razmejitve na bilančni dan znašajo 806.435 EUR, kar predstavlja 0,2 % vseh sredstev. V celoti se nanašajo na kratkoročno odložene stroške raziskav in študij za NEK II, za katere so dogovorjena pogodbena predplačila ob sklenitvi pogodbe, pogodbeno dogovorjene storitve pa do bilančnega dne še niso bile opravljene.

5.8. Izvenbilančna evidenca

Izvenbilančna evidenca v višini 755.652 EUR predstavlja prejete bančne garancije za pogodbeno dogovorjena avansna plačila za študije in raziskave v višini 387.857 EUR, prejete bančne garancije za dobro izvedbo del v višini 258.847 EUR in za odpravo napak v garancijskem roku v višini 108.948 EUR.

5.9. Kapital

Celotni kapital družbe v višini 336.745.473 EUR se je v letu 2007 povečal za 159.706.229 EUR, kar je posledica:

- povečanja kapitalskih rezerv za 131.756.737 EUR iz naslova Pogodbe o delitvi in prevzemu družbe HSE, po kateri so se prevzete naložbe v družbo SEL in TEB v navedenem znesku pripoznale med kapitalskimi rezervami,
- pripoznanja presežka iz prevrednotenja v višini 19.352 EUR na osnovi Pogodbe o delitvi in prevzemu, kot prevzem izvedenih finančnih instrumentov. Zaradi razvrstitve finančnega instrumenta v skupino po pošteni vrednosti preko kapitala, se učinki vrednotenja v višini 70.876 EUR prav tako pripoznajo na presežku iz prevrednotenja,
- ustvarjenega čistega dobička v višini 30.849.264 EUR, ki se po sklepu uprave v višini 499.117 EUR razporedi na zakonske rezerve in skladno z Zakonom o gospodarskih družbah na druge rezerve iz dobička v višini 15.175.073 EUR,
- na spremembo stanja kapitala na dan 31.12.2007 vpliva tudi izplačilo udeležbe na dobičku po sklepu lastnika - Vlade RS v višini 2.990.000 EUR.

Tabela 16: Struktura kapitala

	31.12.2007	31.12.2006
Osnovni kapital	26.059.796	26.059.796
Kapitalske rezerve	239.609.558	107.852.821
Rezerve iz dobička	55.810.818	32.956.996
- Zakonske rezerve	2.605.980	2.106.862
- Druge rezerve iz dobička	53.204.838	30.850.134
Preneseni čisti poslovni izid	0	989.379
Čisti dobiček ali izguba	15.175.073	9.180.252
Presežek iz prevrednotenja	90.227	0
	336.745.473	177.039.244

5.10. Rezervacije

Rezervacije v višini 34.084.706 EUR predstavljajo 8,43 % vseh obveznosti in se skoraj v celoti nanašajo na rezervacije iz naslova kočljivih pogodb v vrednosti 34.066.077 EUR. Rezervacije za bodoče zasluge zaposlenih predstavljajo neznamen delež.

Dolgoročne rezervacije za kočljive pogodbe se oblikujejo z namenom pokrivanja obveznosti do NEK v primeru nenačrtovanega zmanjšanja proizvodnje oz. nenačrtovane zaustavitve delovanja NEK. Obveznost za oblikovanje rezervacij izhaja iz določil SRS ter določil Meddržavne pogodbe.

5.11. Dolgoročne obveznosti

Dolgoročne obveznosti se v celoti nanašajo na dolgoročne finančne obveznosti v višini 8.838.444 EUR in predstavljajo obveznost iz naslova odplačila dolgoročnega kredita Banke Koper.

Skladno s Pogodbo o delitvi s prevzemom je bila z dne 30.11.2007 podpisana Pogodba o prevzemu dela dolga iz naslova pogodbe o dolgoročnem kreditu št. 2008/07-8329249 v višini 12.521.129 EUR. Na ta način je družba GEN prevzela obveznost plačila kredita iz naslova odkupa manjšinskih družbenikov v TEB.

Kredit se odplačuje v 17 enakih trimesečnih obrokih po 736.537 EUR. Dne 3.12.2007 je bil odplačan prvi obrok glavnice. V letu 2008 zapadejo v plačilo štiri obroki glavnice v skupni višini 2.946.148 EUR. Zadnji obrok se izteče 1.12.2011.

Obresti v letnem povprečnem odstotku znašajo 4,50% . V letu 2007 je družba beležila odhodke navedenih obresti v višini 570.988 EUR.

5.12. Kratkoročne finančne obveznosti

Kratkoročne finančne obveznosti v višini 12.970.812 EUR predstavljajo prenesene, v letu 2007 zapadle, obveznosti kredita NLB v višini 9.973.574 EUR in zapadle obveznosti kredita Banke Koper v višini 2.997.238 EUR.

Za odplačilo kredita NLB je bil v januarju 2007 dosežen dogovor o znižanju bančne marže, tako je višina obrestne mere v letu 2007 v povprečnem odstotku znašala 4,69 %. Glavnica se letno plačuje v štirih obrokih, v letu 2008 bo konec novembra izplačana še zadnja obveznost navedenega kredita.

5.13. Kratkoročne poslovne obveznosti

Kratkoročne poslovne obveznosti v skupni vrednosti 11.752.134 EUR predstavljajo 2,9 % vseh obveznosti in se nanašajo na:

- obveznosti do NEK - družbe v skupini v višini 6.565.413 EUR. Vrednost predstavlja obveznost plačila prevzete električne energije, ki zapade v plačilo v letu 2008;
- obveznosti do drugih dobaviteljev v višini 854.158 EUR;
- druge kratkoročne poslovne obveznosti v višini 4.332.563 EUR, ki jih sestavljajo:
 - Obveznost za obračunani DDV meseca decembra, ki znaša 1.105.230 EUR;
 - Obveznost decembrske akontacije davka od dohodka pravnih oseb v višini 702.858 EUR
 - Obveznost za obračunan davek od dohodka pravnih oseb v višini 1.647.387 EUR;
 - Obveznost za plačilo decembrskega prispevka za Sklad za razgradnjo NEK v višini 774.501 EUR;
 - ostale obveznosti, kot so obveznosti do zaposlenih iz naslova decembrskih plač, sejin in ostalih.

6. Prihodki

Prihodke družbe sestavljajo poslovni prihodki, finančni prihodki in drugi prihodki.

Poslovni prihodki znašajo 121.971.987 EUR in predstavljajo 97,65% celotnih prihodkov družbe. V primerjavi s preteklim letom so porasli za 19,41 %, kar je posledica večjih povprečnih prodajnih cen zaradi večjega deleža prodaje energije družbi GEN-I. V celoti se nanašajo na prihodke od prodaje na domačem trgu.

Finančni prihodki v višini 2.937.430 EUR predstavljajo 2% vseh prihodkov družbe. Pripoznani so kot posledica naložbenja v obliki izplačanih dividend družb v skupini in drugih družb v skupnem znesku 861.840 EUR ter v obliki obračunanih obresti s strani prvovrstnih finančnih inštitucij od nalaganja prostih denarnih sredstev v višini 2.075.521 EUR.

7. Odhodki

Odhodke sestavljajo odhodki iz poslovanja ter finančni odhodki.

Odhodki se pripoznajo, če je zmanjšanje gospodarske koristi v obračunskem obdobju povezano z zmanjšanjem sredstev ali povečanjem dolgov.

Poslovni odhodki

Poslovni odhodki družbe znašajo 83.505.657 EUR.

Tabela 17: Poslovni odhodki

	2007	2006
Nabavna vrednost prodanega blaga, stroški materiala	64.303.949	58.883.973
Stroški storitev	1.205.974	661.875
Stroški dela	697.982	333.403
Odpisi vrednosti	34.554	15.266
Drugi poslovni odhodki	17.263.198	16.169.079
SKUPAJ	83.505.657	76.063.596

Nabavna vrednost prodanega blaga se nanaša na odhodke iz naslova nakupa električne energije na pragu NEK ter v času remonta NEK od nakupa električne energije drugih domačih virov. Porast odhodkov za 9,2 % je posledica povišanja povprečnih nabavnih cen.

Stroški storitev

Tabela 18: Stroški storitev

	2007
Stroški intelektualnih in osebnih storitev	711.878
Stroški najemnin, zakup domen	151.568
Stroški reprezentance, sponzorstva, reklame	203.945
Stroški nadzornega sveta	44.279
Povračila stroškov zaposlencem v zvezi z delom	49.825
Ostalo	44.479
SKUPAJ	1.205.974

Stroški intelektualnih in osebnih storitev predstavljajo odhodke za raziskovalno – razvojne študije in raziskave v višini 358.067 EUR, stroški poslov povezanih z arbitražo NEK v višini 95.292 EUR, stroški poslovnega finančnega svetovanja v višini 180.092 EUR, stroški strokovnih izobraževanj v višini 50.627 EUR in ostali stroški intelektualnih storitev (spremljanje medijev, zdravstveni pregledi, grafične storitve...).

Stroški dela

Tabela 19: Stroški dela

	2007	2006
stroški plač	512.867	249.843
stroški socialnih zavarovanj	102.007	59.039
drugi stroški dela	83.108	24.521
SKUPAJ	697.982	333.403

Stroški dela so se povečali skladno z načrtovanim povečevanjem števila zaposlenih. V letu 2007 so se obračunavali po splošni kolektivni pogodbi za elektrogospodarstvo, razen za obračun plače direktorja družbe, za katerega je obračun in izplačilo plače vezano na določbe individualne pogodbe o zaposlitvi.

Drugi poslovni odhodki

Drugi poslovni odhodki v višini 17.263.198 EUR se nanašajo predvsem na:

- stroške iz naslova oblikovanih rezervacij, ki so v letu 2007 znašali 9.054.763 EUR,
- dajatve – prispevki Sklada za financiranje razgradnje NEK v višini 8.141.598 EUR,
- ostali stroški med katere se uvrščajo stroški donacij v višini 49.485 EUR, članarina in ostali stroški.

Finančni odhodki

Finančni odhodki v skupni vrednosti 1.262.284 EUR predstavljajo odhodke iz naslova plačil obresti dolgoročnih kreditov NLB v višini 691.297 EUR in Banke Koper v višini 570.988 EUR. Obresti so obračunane mesečno. Obresti za NLB se poravnajo mesečno, za Banko Koper pa vsake tri mesece.

Stroški po funkcionalnih skupinah

Tabela 20: Stroški po funkcionalnih skupinah

Vrsta stroška	2007	2006
Nabavna vrednost prodanega blaga	64.279.008	58.870.417
Stroški prodajanja	680.875	344.870
Stroški splošnih dejavnosti	18.545.773	16.848.308
Skupaj poslovni odhodki	83.505.656	76.063.596

8. Izkaz denarnih tokov

Izkaz denarnih tokov je sestavljen po posredni metodi – različici II.

Podatki za posredno metodo se pridobijo:

- z dopolnjevanjem postavk v poslovnih prihodkih in poslovnih odhodkih ter finančnih prihodkih iz poslovnih terjatev in finančnih odhodkih iz poslovnih obveznosti, brez prevrednotovalnih prihodkov in odhodkov, povezanih z naložbenjem in financiranjem, iz izkaza poslovnega izida in bilance stanja;
- iz poslovnih knjig podjetja.

Postavke prejemkov in izdatkov iz izkaza denarnih tokov za leto 2007 sestavljajo:

- denarne tokove pri poslovanju, ki vključujejo:
 - ▶ poslovne prihodke in poslovne odhodke, davek iz dobička in druge davke, korigirane s spremembami čistih obratnih sredstev poslovnih postavk bilance stanja;
- denarne tokove pri naložbenju, ki vključujejo:
 - ▶ prejemke od obresti kratkoročnih finančnih naložb za vezane depozite;
 - ▶ prejemke od nakazanih udeležb na dobičku,
 - ▶ izdatke za pridobitev neopredmetenih sredstev, izkazane kot dolgoročne premoženjske pravice ter opredmetena osnovna sredstva;
 - ▶ izdatke za pridobitev dolgoročnih finančnih naložb;
 - ▶ izdatke za pridobitev kratkoročnih finančnih naložb – depozitov, ki so namenjeni ustvarjanju donosov in niso denarni ustrezniki;
- denarne tokove pri financiranju, ki vključujejo:
 - ▶ izdatke za odplačilo obresti;
 - ▶ izdatke za odplačila glavnice dveh kreditov v letu 2007;
 - ▶ izdatki za izplačila dividend.

Končno stanje denarnih sredstev vključuje denarna sredstva na poslovnih računih ter denarna sredstva pri poslovni banki z možnostjo takojšnjega odpoklica.

9. Izkaz gibanja kapitala

Izkaz gibanja kapitala družba sestavlja po različici I.

V izkazu gibanja kapitala v prvi tabeli so navedeni primerjalni podatki za poslovno leto 2006, v drugi tabeli pa za poslovno leto 2007.

Premike v kapital v letu 2007 predstavljajo:

- povečanja kapitalskih rezerv za 131.756.737 EUR, iz naslova Pogodbe o delitvi in prevzemu družbe HSE, po kateri so se prevzete naložbe v družbo SEL in TEB v navedenem znesku pripoznale med kapitalskimi rezervami,
- pripoznanja presežka iz prevrednotenja v višini 90.228 EUR, na osnovi Pogodbe o delitvi in prevzemu družbe HSE, kot prevzem izvedenih finančnih instrumentov za namene varovanja obrestnih tveganj,
- vnos čistega dobička v višini 30.849.264 EUR.

Premiki v okviru kapitala:

- povečanje zakonskih rezerv do višini 10 % osnovnega kapitala, kar je v letu 2007 znašalo 499.117 EUR
- povečanje drugih rezerv iz dobička v višini 7.179.631 EUR po sklepu vlade RS, iz preostalega dobička leta 2006, ki je po izplačilu dividend znašalo 6.190.252 EUR ter iz prenesenega dobička v višini 989.379 EUR,

- po sklepu poslovodstva ter skladno z Zakonom o gospodarskih družbah se 50 % čistega dobička razporedi na druge rezerve iz dobička v višini 15.175.073 EUR,

Premike iz kapitala v letu 2007 predstavlja izplačilo udeležbe na dobičku po sklepu lastnika - Vlade RS v višini 2.990.000 EUR.

9.1. Prikaz bilančnega dobička

Tabela 21: Dodatek k izkazu gibanja kapitala – izračun bilančnega dobička

Postavke	2007	2006
Čisti poslovni izid poslovnega leta	30.849.264	19.326.846
Preneseni čisti dobiček (prenesena čista izguba)	0	989.379
Povečanje rezerv iz dobička po sklepu uprave	499.117	966.342
a) zakonske rezerve	499.117	966.342
Povečanje rezerv iz dobička po odločitvi uprave ali NS	15.175.073	9.180.252
a) druge rezerve iz dobička	15.175.073	9.180.252
Bilančni dobiček in njegova razporeditev	15.175.073	10.169.631
a) na delničarje		2.990.000
b) v druge rezerve		7.179.631

Poslovodstvo in nadzorni svet družbe predlagata lastniku družbe razporeditev bilančnega dobička v višini 15.175.073 EUR na druge rezerve iz dobička.

9.2. Prikaz prevrednotenja čistega poslovnega izida

Rast cen življenjskih potrebščin za leto 2007 znaša 5,6 %. Celotni povprečni kapital družbe bi se ob upoštevanju rasti cen življenjskih potrebščin povečal za 13.522.193 EUR. V preračun kapitala ni vključen čisti poslovni izid tekočega leta. Družba bi ob upoštevanju tega preračuna v tekočem letu izkazala čisti dobiček v višini 17.327.071 EUR.

10. Druga razkritja

10.1. Skupni znesek prejemkov v poslovnem letu za opravljanje nalog v družbi

Skupni zneski vseh prejemkov – neto izplačil posameznim skupinam, ki so v poslovnem letu 2007 opravljale določene naloge v družbi, so predstavljeni v naslednji tabeli.

Tabela 22: Prejemki za opravljanje nalog v družbi

	2007
Prejemki poslovodstva	52.140
Člani nadzornega sveta	22.168

10.2. Stroški revizije in poslovnega svetovanja

Skupni stroški družbe povezani s storitvami revizijske hiše KPMG Slovenija d.o.o. in strokovnim svetovanjem ostalih izvajalcev v letu 2007 znašajo 18.860 EUR in sicer:

Tabela 22: Stroški revizije in poslovnega svetovanja

	2007
revidiranje letnih poročil	16.520
druge storitve svetovanja - ceditve	2.340

10.3. Dogodki po bilanci stanja

Že konec leta 2007 je bila sklenjena pogodba med družbo SEL in GEN o odkupu deleža družbe SEL v skupnem podvigu izgradnje hidroelektrarn na spodnji Savi. SEL s tem 1.1.2008 proda 12,6% delež, ki ga je imela v skupnem podvigu. Kupnina 12,6 % deleža se določi na osnovi vrednotenja deležev podvižnikov skladno z določbami v Pismu o nameri za ustanovitev nove družbe »Hidroelektrarne na spodnji Savi«.

Za računovodske potrebe se delež prenaša po knjigovodski vrednosti na dan 31.12.2007, v vrednosti katere je družba SEL tudi izdala račun v višini 17.982.370,08 EUR. Vrednost v višini 30% zapade plačilo 30.11.2008, sledita še dva obroka v razmaku dveh let in sicer 30.11.2009 v višini 30% in 30.11.2010 v višini 40%. Nastale terjatve se obrestujejo z obrestno mero med povezanimi osebami na podlagi Pravilnika o priznani obrestni meri. Dne 29.2.2008 je bila terjatev delno poravnana v višini 1.300.000 EUR.



*Spoznal sem, da želijo vsi živeti na vrhu gore, vendar je resnična sreča in rast v vzpenjanju na vrh.
George Eliot*

IV. RAČUNOVODSKO POROČILO SKUPINE GEN



1. Mnenje pooblaščenega revizorja



Poročilo neodvisnega revizorja

Druženiku družbe GEN energija, d.o.o., Krško

Revidirali smo priložene skupinske računovodske izkaze skupine GEN energija, ki vključujejo skupinsko bilanco stanja na dan 31. decembra 2007, skupinski izkaz poslovnega izida, skupinski izkaz gibanja kapitala in skupinski izkaz denarnih tokov za tedaj končano leto ter povzetek bistvenih računovodskih usmeritev in druge pojasnjevalne opombe.

Pregledali smo tudi poslovno poročilo.

Odgovornost posloводства za računovodske izkaze

Posloводство je odgovorno za pripravo in pošteno predstavitev teh skupinskih računovodskih izkazov v skladu s slovenskimi računovodskimi standardi. Ta odgovornost vključuje: vzpostavitev, delovanje in vzdrževanje notranjega kontroliranja, povezanega s pripravo in pošteno predstavitvijo računovodskih izkazov, ki ne vsebujejo pomembno napačne navedbe zaradi prevare ali napake, izbiri in uporabo ustreznih računovodskih usmeritev ter pripravo računovodskih ocen, ki so utemeljene v danih okoliščinah.

Revizorjeva odgovornost

Naša naloga je izraziti mnenje o teh skupinskih računovodskih izkazih na podlagi revizije. Revizijo smo opravili v skladu z mednarodnimi standardi revidiranja. Ti standardi zahtevajo od nas izpolnjevanje etičnih zahtev ter načrtovanje in izvedbo revizije za pridobitev sprejemljivega zagotovila, da skupinski računovodski izkazi ne vsebujejo pomembno napačne navedbe.

Revizija vključuje izvajanje postopkov za pridobitev revizijskih dokazov o zneskih in razkritjih v skupinskih računovodskih izkazih. Izbrani postopki so odvisni od revizorjeve presoje in vključujejo tudi ocenjevanje tveganj napačne navedbe v skupinskih računovodskih izkazih zaradi prevare ali napake. Pri ocenjevanju teh tveganj prouči revizor notranje kontroliranje, povezano s pripravljanim in poštenim predstavljanjem računovodskih izkazov skupine, da bi določil okoliščinam ustrezne revizijske postopke, ne pa, da bi izrazil mnenje o uspešnosti notranjega kontroliranja družbe. Revizija vključuje tudi ovrednotenje ustreznosti uporabljenih računovodskih usmeritev in utemeljenosti računovodskih ocen posloводства kot tudi ovrednotenje celotne predstavitve skupinskih računovodskih izkazov.

Verjamemo, da so pridobljeni revizijski dokazi zadostna in ustrezna podlaga za naše revizijsko mnenje.

Mnenje

Po našem mnenju so skupinski računovodski izkazi v vseh pomembnih pogledih poštena predstavitev finančnega stanja skupine GEN energija na dan 31. decembra 2007 ter njenega poslovnega izida in denarnih tokov za tedaj končano leto v skladu s slovenskimi računovodskimi standardi.

Poslovno poročilo je skladno z revidiranimi skupinskimi računovodskimi izkazi.

KPMG SLOVENIJA,
podjetje za revidiranje, d.o.o.

Marjan Mahnič, univ. dipl. ekon.

pooblaščen revizor

partner

Ljubljana, 28. april 2008

KPMG Slovenija, d.o.o.

2. Osnove za sestavo računovodskih izkazov skupine GEN

2.1. Predstavitve skupine GEN

Namen izdelave uskupinjenih računovodskih izkazov je prikazati premoženjsko in finančno stanje ter poslovno uspešnost skupine med seboj povezanih podjetij, kot bi bilo eno samo. Podjetja, katerih izkazi se upoštevajo pri izdelavi konsolidiranih izkazov, sicer poslujejo kot posamezna podjetja, vendar zaradi medsebojnih razmerij tvorijo gospodarsko enoto, ne pa tudi pravne enote, saj kot taka ni samostojna nosilka pravic in dolžnosti.

Skupino sestavljajo obvladujoča družba, odvisni družbi in skupaj obvladovani družbi:

Naziv družbea	Status družbe v skupini	Delež v kapitalu
GEN energija	obvladujoča	
GEN-I	skupaj obvladovana	50%
NEK	skupaj obvladovana	50%
TEB	odvisna	100%
SEL	odvisna	79,5%

Uskupinjanje obvladovanih družb poteka na osnovi popolnega uskupinjevanja, skupaj obvladovani družbi se v skupino vključujeta na podlagi sorazmernega uskupinjevanja.

Odvisna družba GEN-I je tudi obvladujoča družba, njeni hčerinski družbi GEN-I Zagreb, GEN-I Beograd sta vključeni v skupino po metodi verižne konsolidacije oz. s konsolidacijo podskupine GEN-I, hčerinska družba GEN-I Budapest, ki je bila ustanovljena v letu 2007, zaradi materialne nepomembnosti ni vključena v konsolidacijo podskupine v letu 2007.

Odvisna družba SEL je naložbenik v pridruženo podjetje (HSE Invest) v kateri ima pomemben vpliv in se za namene uskupinjevanja v računovodskih izkazih kot naložba obračuna po kapitalski metodi.

Družbi SEL in TEB sta v uskupinjevanje v letu 2007 vključeni prvič na osnovi pridobitve deležev 1.1.2007, po Pogodbi o delitve s prevzemom HSE.

2.2. Osnove uskupinjevanja skupine GEN

Obliko in vsebino Računovodskega poročila skupine določa ZGD kot sestavni del letnega poročila. Vsebuje računovodske izkaze stanja, poslovnega izida, izkaza denarnih tokov in gibanja kapitala z obveznimi prilogami pojasnil k navedenim izkazom.

Uskupinjena bilanca stanja se izkazuje na dan 31.12.2006 in na zadnji dan poslovnega obdobja 31.12.2007. Izkaz poslovnega izida obravnava in izkazuje vrednosti, ki so nastale kot rezultat poslovanja v poslovnem letu 2007. Posledično izkaz gibanja kapitala in izkaz denarnega toka prikazujeta vrednosti in gibanje v navedenem obdobju.

Skupinski računovodski izkazi so sestavljeni v evrih, brez centov.

Temeljna pravila računovodenja, ki so prikazana v navedenih izkazih je skupina povzela po SRS (2006) in po Meddržavni pogodbi o NEK za področja, ki jih le ta izrecno določa.

Računovodski izkazi družb v skupini, vrednoteni na osnovi enotnih računovodskih usmeritev, so združeni v skupinske računovodske izkaze na osnovi popolnega in sorazmernega uskupinjevanja.

Popolno uskupinjevanje zahteva:

- združevanje sorodnih računovodskih postavk v celoti,
- konsolidacijo kapitala (izločitev finančnih naložb obvladujočega podjetja in delež obvladujočega podjetja v kapitalu),
- izločanje medsebojnih terjatev in obveznosti,

- izločanje dobičkov in izgub iz medsebojnih poslovnih dogodkov,
- izločanje medsebojnih prihodkov in odhodkov,
- izkazovanjem manjšinskih deležev v kapitalu in v čistem dobičku.

Sorazmerno uskupinjevanje zahteva:

- sorazmerno združevanje sorodnih računovodskih postavk, kjer se seštevajo le sorazmerni deleži sredstev, dolgov, kapitala, prihodkov odhodkov,
- izločanje finančne naložbe obvladujoče družbe v skupaj obvladovani družbi in pripadajoči deleži obvladovane družbe v kapitalu skupaj obvladovanih družb,
- izločanje sorazmernega dela medsebojnih terjatev in obveznosti,
- izločanje sorazmernega dela medsebojnih prihodkov in odhodkov.

2.3. Splošna pravila vrednotenja

Za izvedbo uskupinjevanja je potrebno zagotoviti:

- uporabo enotnih računovodskih usmeritev razen v primeru vrednotenja posameznih postavk NEK, ki se vršijo po Meddržavni pogodbi o NEK ali kadar to zaradi specifičnosti posameznih postavk poenotenje usmeritev ni možno;
- enako formalno predstavitev postavk v posamičnih računovodskih izkazih oz. ustrezno prilagoditev obvladovanih in soobvladovanih podjetij za potrebe uskupinjenja, če se posamični uradni računovodski izkazi razlikujejo od formalne oblike za uskupinjenje;
- sestavljanje računovodskih izkazov in poslovnih poročil za obdobje, ki se za družbe v skupini konča istega dne;
- izvedbo postopka prvega uskupinjevanja, v katerem se prvič po vstopu odvisne družbe v skupino obračuna vrednost deleža obvladujoče družbe s sorazmernim delom kapitala obvladovane družbe in opravijo tudi drugi uskupinjevalni popravki.

2.4. Revizija

Vse družbe so bile pred izvedbo uskupinjevanja revidirane s strani iste revizijske družbe – KPMG Slovenija d.o.o. Revizorjeva mnenja so bila pri vseh sodelujočih družbah v skupini brez pridržkov.

2.5. Tečaj in način preračuna v domačo valuto

Računovodske postavke, ki so izkazane v tuji valuti, so v bilanci stanja in izkazu poslovnega izida preračunane v evre po srednjem tečaju Banke Slovenije na dan nastanka poslovnega dogodka. Sredstva, obveznosti, prihodki in odhodki izražena v tolarjih na dne 31.12.2006 se preračunajo v evre po srednjem tečaju Banke Slovenije 239,640.

3. Računovodski izkazi

3.1. Bilanca stanja skupine

Tabela 23a: Bilanca stanja skupine 31.12.2007-sredstva

	31.12.2007	31.12.2006
SREDSTVA	556.717.162	316.635.331
A. Dolgoročna sredstva	407.855.668	225.907.953
I. Neopredmetena sredstva in dolgoročne AČR	21.477.370	322.922
1. Neopredmetena sredstva	21.476.627	322.922
a) Dolgoročne premoženjske pravice	17.648.072	122.880
d) Dobro ime	202.170	199.770
c) Dolgoročno odloženi stroški razvijanja	41.875	0
d) Usredstveni stroški naložb v tuja OOS	3.330.068	0
e) Druga neopredmetena sredstva	239.726	272
f) Dani predujmi za NS	14.715	0
2. Dolgoročne AČR	744	0
II. Opredmetena osnovna sredstva	371.720.718	219.941.450
1. Zemljišča	21.566.201	920.038
2. Zgradbe	103.115.242	47.863.189
3. Proizvajalne naprave in stroji	223.122.569	156.483.283
4. Druge naprave in oprema, DI in druga OOS	7.314.172	5.847.624
5. Opredmetena osnovna sredstva, ki se pridobivajo	16.602.534	8.827.316
a) Predujmi -opredmetena osnovna sredstva	274.964	35.238
b) Opredmetena osnovna sredstva v gradnji in izdelavi	16.327.570	8.792.078
III. Naložbene nepremičnine	356.880	379.467
IV. Dolgoročne finančne naložbe	5.781.126	449.015
1. Dolgoročne finančne naložbe, razen posojil:	5.383.916	29.732
a) Delnice in deleži v pridruženih podjetjih	97.018	0
b) Druge delnice in deleži in druge DFN	5.286.898	29.732
2. Dolgoročna posojila:	397.210	419.283
a) Dolgoročna posojila drugim	397.210	419.283
V. Dolgoročne poslovne terjatve	2.868.531	181.378
1. Dolgoročne poslovne terjatve do kupcev	2.687.665	0
2. Dolgoročne poslovne terjatve do drugih	180.866	181.378
VI. Odložene terjatve za davek	5.651.043	4.633.721
B. Kratkoročna sredstva	145.088.160	90.562.942
I. Zaloge	36.091.518	20.297.029
1. Material	36.090.587	20.297.029
2. Predujmi za zaloge	931	0
II. Kratkoročne finančne naložbe	73.903.486	43.183.179
1. Kratkoročne finančne naložbe, razen posojil:	3.208.168	43.074.996
a) Delnice in deleži v pridruženih podjetjih	208.647	0
b) Druge delnice in deleži za trgovanje	0	208.646
c) Druge kratkoročne finančne naložbe	2.999.521	42.866.350
2. Kratkoročna posojila:	70.695.318	108.183
a) Kratkoročna posojila drugim	70.695.318	108.183
III. Kratkoročne poslovne terjatve	31.515.133	24.397.310
1. Kratkoročne poslovne terjatve do kupcev	25.997.186	18.123.900
2. Kratkoročne poslovne terjatve do drugih	5.517.947	6.273.410
IV. Denarna sredstva	3.578.023	2.685.424
C. Kratkoročne aktivne časovne razmejitve	3.773.334	164.436
ZABILANČNA SREDSTVA	96.728.888	5.780.127

Tabela 23b: Bilanca stanja skupine na dan 31.12.2007 – obveznosti do virov sredstev

	31.12.2007	31.12.2006
OBVEZNOSTI DO VIROV SREDSTEV	556.717.162	316.635.331
A. Kapital	430.906.377	220.273.970
I. Vpoklicani kapital	26.059.785	26.059.794
1. Osnovni kapital	26.059.785	26.059.794
II. Kapitalske rezerve	239.609.558	107.852.821
III. Rezerve iz dobička	57.026.417	32.956.992
1. Zakonske rezerve	2.279.455	2.106.862
2. Druge rezerve iz dobička	54.746.962	30.850.130
IV. Presežek iz prevrednotenja	13.282	0
V. Preneseni čisti poslovni izid	63.109.605	44.765.035
VI. Čisti poslovni izid poslovnega leta	14.979.190	8.639.328
VII. Kapital manjšinskih lastnikov	30.123.995	0
VIII. Prevedbeni poravek kapitala	-15.455	
B. Rezervacije in dolgoročne PČR	38.630.341	27.308.111
1. Rezervacije:	37.742.513	27.307.735
a) Rezervacije za odpravnine in jubilejne nagrade	3.202.323	27.307.735
b) Druge rezervacije	34.540.190	0
2. Dolgoročne pasivne časovne razmejitev	887.828	376
C. Dolgoročne obveznosti	35.257.282	36.543.152
I. Dolgoročne finančne obveznosti	35.080.872	36.360.430
1. Dolgoročne finančne obveznosti do bank	35.080.872	36.360.430
II. Dolgoročne poslovne obveznosti	176.410	182.722
1. Druge dolgoročne poslovne obveznosti	176.410	182.722
Č. Kratkoročne obveznosti	51.454.899	32.410.111
I. Kratkoročne finančne obveznosti	25.012.888	13.231.587
1. Kratkoročne finančne obveznosti do bank	25.012.888	13.231.587
II. Kratkoročne poslovne obveznosti	26.442.011	19.178.524
1. Kratkoročne poslovne obveznosti do dobaviteljev	17.665.755	8.132.415
- doma	13.893.753	0
- v tujini	3.772.002	0
2. Kratkoročne poslovne obveznosti na podlagi predujmov	138.092	0
3. Druge kratkoročne poslovne obveznosti	8.638.164	11.046.109
D. Kratkoročne pasivne časovne razmejitev	468.263	99.987
ZABILANČNE OBVEZNOSTI	96.728.888	5.780.127

3.2. Izkaz poslovnega izida skupine

Tabela 23c: Izkaz poslovnega izida skupine 2007

	2007	3-12/2006
Čisti prihodki od prodaje	192.758.967	88.457.538
Na domačem trgu	115.719.985	84.984.675
Na trgu EU	31.927.448	3.425.676
Na trgu izven EU	45.111.534	47.187
Usredstveni lastni proizvodi in lastne storitve a	30.733	0
Drugi poslovni prihodki	597.430	448.887
Odprava dolgoročnih rezervacij	76.925	0
Prevrednotovalni poslovni prihodki	356.183	0
Drugi poslovni prihodki	164.322	448.887
Kosmati donos iz poslovanja	193.387.130	88.906.425
Poslovni odhodki	150.852.067	67.469.544
Stroški blaga, materiala in storitev	75.047.752	28.875.839
Nabavna vr.prodanega blaga,materiala ter stroški porabljenega materiala	52.939.813	15.550.499
Stroški storitev	22.107.939	13.325.340
Stroški dela	22.450.718	10.641.331
Stroški plač	15.052.006	6.541.350
Stroški socialnih zavarovanj	4.043.872	1.948.667
Drugi stroški dela	3.354.840	2.151.314
Odpirni vrednosti	27.462.908	12.314.597
Amortizacija pri NS in OOS	26.858.339	10.980.496
Prevrednotovalni poslovni odhodki pri NS in OOS	30.096	4.357
Prevrednotovalni poslovni odhodki pri obratnih sredstvih	574.473	1.329.744
Drugi poslovni odhodki	25.890.689	15.637.777
Rezervacije	9.467.116	6.223.506
Dotacije, pomoči	112.580	0
Izdatki za varstvo okolja	12.410.570	0
Dajatve, ki niso odv.od dr.vrst stroškov	1.337.540	0
Drugi poslovni odhodki	2.562.883	9.414.271
Poslovni izid iz poslovanja	42.535.063	21.436.881
Finančni prihodki iz deležev	1.258.994	759.940
Finančni prihodki iz deležev v družbah v skupini	833.024	0
Finančni prihodki iz deležev v drugih družbah	98.089	0
Finančni prihodki iz drugih naložb	327.881	759.940
Finančni prihodki iz danih posojil	3.109.703	124.768
Finančni prihodki iz posojil danih drugim	3.109.703	124.768
Finančni prihodki iz poslovnih terjatev	1.121.280	223.535
Finančni prihodki iz poslovnih terjatev danih drugim	1.121.280	223.535
Finančni odhodki iz oslabitev in odpisov finančnih naložb	478	0
Finančni odhodki iz finančnih obveznosti	4.813.452	2.048.274
Finančni odhodki iz posojil prejetih od bank	3.057.846	1.842.407
Finančni odhodki iz drugih finančnih obveznosti	1.755.606	205.867
Finančni odhodki iz poslovnih obveznosti	136.615	126.456
Finančni odhodki iz obveznosti do dobaviteljev in meničnih obveznosti	136.613	126.456
Finančni odhodki iz drugih poslovnih obveznosti	2	0
Drugi prihodki	167.054	434
Drugi odhodki	121.583	10.729
Celotni poslovni izid	43.119.966	20.360.099
Davek iz dobička	10.100.535	5.886.000
Davek iz dobička	10.898.873	7.439.637
Odloženi davki	-798.338	-1.553.637
Čisti poslovni izid obračunskega obdobja	33.019.431	14.474.099
Čisti poslovni izid skupine	33.256.752	14.474.099
Čisti poslovni izid manjšinskih lastnikov	-237.321	0

3.3. Skupinski izkaz denarnih tokov

Tabela 24: Skupinski izkaz denarnih tokov

A. DENARNI TOKOVI PRI POSLOVANJU	2007	2006
a) Postavke iz izkaza poslovnega izida	64.354.486	33.905.949
Poslovni prihodki in finančni prihodki iz posl. terjatev	392.035.370	82.719.842
Poslovni odhodki brez amortizacije in finančni odhodki iz posl. obv.	-115.241.369	-42.370.028
Davki iz dobička in drugi davki, ki niso zajeti v poslovnih odhodkih	-9.069.943	-6.443.866
b) Spremembe čistih obratnih sr. poslovnih postavk bilance stanja	-2.774.331	1.718.928
Začetne manj končne poslovne terjatve	3.941.776	-6.862.798
Začetne manj končne aktivne kratk. časovne razmejitve	-3.351.697	-406.908
Začetne manj končne odložene terjatve za davek	-795.919	-1.545.719
Začetna manj končna sredstva (skupine za odtujitev) za prodajo	0	346
Začetne manj končne zaloge	-11.362.987	8.696.847
Končni manj začetni poslovni dolgovi	8.324.249	4.460.222
Končne manj začetne pasivne časovne razmejitve in rezervacije	470.248	-2.628.708
Končne manj začetne odložene obveznosti za davek	0	5.650
c) Prebitek prejemkov pri poslovanju (a + b)	61.580.155	35.624.877

B. DENARNI TOKOVI PRI NALOŽBENJU

a) Prejemki pri naložbenju	49.149.110	-14.226.911
Prejemki od dobljenih obresti in del.v dobičku drugih iz naložbenja	4.169.122	896.157
Prejemki od odtujitve neopredmetenih sredstev	0	0
Prejemki od odtujitve opredmetenih osnovnih sredstev	498.812	3.766
Prejemki od odtujitve dolgoročnih finančnih naložb	397.097	0
Prejemki od odtujitve kratkoročnih finančnih naložb	44.084.080	-15.126.834
b) Izdatki pri naložbenju	-83.668.310	-11.117.268
Izdatki za pridobitev neopredmetenih sredstev	-7.886.791	77.585
Izdatki za pridobitev opredmetenih osnovnih sredstev	-19.807.112	-7.005.212
Izdatki za pridobitev dolgoročnih finančnih naložb	-4.881.397	-1.074.397
Izdatki za pridobitev kratkoročnih finančnih naložb	-51.093.010	-3.115.244
c) Prebitek izdatkov pri naložbenju (a + b)	-34.519.200	-25.344.179

C. DENARNI TOKOVI PRI FINANCIRANJU

a) Prejemki pri financiranju	25.244.270	2.171.238
Prejemki od vplačanega kapitala	2.875.675	0
Prejemki od povečanja kratkoročnih finančnih obveznosti	22.368.595	2.171.238
b) Izdatki pri financiranju	-51.714.355	-11.027.241
Izdatki za dane obresti, ki se nanašajo na financiranje	-6.457.138	-821.470
Izdatki za odplačila dolgoročnih finančnih obveznosti	-21.234.693	-8.588.769
Izdatki za odplačila kratkoročnih finančnih obveznosti	-20.199.500	-1.617.003
Izdatki za izplačila dividend in drugih deležev v dobičku	-3.823.025	0
c) Prebitek izdatkov pri financiranju (a + b)	-26.470.085	-8.856.003

Č. Končno stanje denarnih sredstev 3.578.023 2.685.424

x) Denarni izid v obdobju 590.870 1.424.695

y) Začetno stanje denarnih sredstev 2.685.424 817.086

3.4. Izkaz gibanja kapitala

Tabela 25a: Izkaz gibanja kapitala v letu 2006

	Osnovni kapital	Nevpoklicani kapital (-)	Kapitalske rezerve	Zakonske rezerve	Druge rezerve iz dobička	Presežek iz povrednot.	Čisti poslovni izid poslovnega leta	Kapital manjšinskih lastnikov	Prevedbeni popravki kapitala	Skupaj kapital
Stanje 28.2.2006	26.059.794		107.852.821	1.140.525	0	68.322.133	4.311.817	0	0	207.687.090
Premiki v kapital	0		0	0	0	-1.649.387	14.474.098	0	0	12.824.711
Vnos čistega poslovnega izida poslovnega leta							14.474.098			14.474.098
Vnos naknadnih prilagoditev iz prve konsolidacije						-1.649.387				-1.649.387
Premiki v kapitalu	0		0	966.339	30.850.128	-21.669.880	-10.146.587	0	0	0
Razpored čistega dobička oblikovanje dod.rez. Sklep skupščine					21.669.880	-21.669.880				0
Razpored čistega dobička oblikovanje dod.rez. Sklep uprave				966.339	9.180.248		-10.146.587			0
Premiki iz kapitala	0		0	0	0	-237.832	0	0	0	-237.832
Druga zmanjšanja sestavin kapitala						-237.832				-237.832
Stanje 31.12.2006	26.059.794		107.852.821	2.106.864	30.850.128	44.765.035	8.639.328	0	0	220.273.970

Tabela 25b: Izkaz gibanja kapitala v letu 2007

	Osnovni kapital	Kapitalske rezerve	Zakonske rezerve	Druge rezerve iz dobička	Presežek iz povrednot.	Preneseni čisti poslovni izid	Čisti poslovni izid poslovnega leta	Kapital manjšinskih lastnikov	Prevedbeni popravki kapitala	Skupaj kapital
Stanje 31.12.2006	26.059.794	107.852.821	2.106.862	30.850.130	0	44.765.035	8.639.328	0	0	220.273.970
Učinki obračuna naložb s kapitalom in razlike iz otvoritve 1.1.2007		0	38.079	4	-92.931	18.667.233	670.765	30.357.194	0	49.640.340
Premiki v kapital	0	131.756.737	0	0	106.213	0	33.256.752	-233.199	0	164.886.503
Vnos dodatnih vplačil kapitala	0	0	0	0	0	0	0	4.122	0	4.122
Vnos čistega poslovnega izida poslovnega leta	0	0	0	0	0	0	33.256.752	-237.321	0	33.019.431
Vnos zneska prevrednotenja kapitala	0	0	0	0	106.213	0	0	0	0	106.213
Druga povečanja sestavin kapitala	0	131.756.737	0	0	0	0	0	0	0	131.756.737
Premiki v kapitalu	-11	0	134.514	23.896.828	0	566.324	-24.597.654	0	0	0
Razporeditev čistega dobička po sklepu uprave in NS	0	0	571.865	15.866.167	0	1.969.371	-18.407.402	0	0	0
Razpored.č.dč za oblikovanje dod. rezerv po sklepu skupščine	0	0	0	8.030.661	0	-1.840.409	-6.190.252	0	0	0
Poravnava izgube kot odbitne postavke kapitala	0	0	-437.362	0	0	437.362	0	0	0	0
Druge prerazporeditve sestavin kapitala	-11	0	11	0	0	0	0	0	0	0
Premiki iz kapitala	0	0	0	0	0	888.988	2.990.000	0	15.455	3.894.443
Izplačilo dividend	0	0	0	0	0	833.025	2.990.000	0	0	3.823.025
Druga zmanjšanja sestavin kapitala	0	0	0	0	0	55.963	0	0	0	55.963
Odtujitev oz.umik l.delnic in l.posl.deležev	0	0	0	0	15.455	0	0	0	0	15.455
Prevedbeni popravki kapitala	0	0	0	0	-15.455	0	0	0	15.455	0
Stanje 31.12.2007	26.059.785	239.609.558	2.279.455	54.746.962	13.282	63.109.605	14.979.190	30.123.995	-15.455	430.906.377

4. Računovodske usmeritve skupine GEN

4.1. Neopredmetena sredstva in opredmetena osnovna sredstva

Neopredmetena sredstva in opredmetena osnovna sredstva so stalna sredstva družb, ki se uporabljajo za opravljanje dejavnosti. Ob začetnem pripoznavanju so izkazana po svoji nabavni vrednosti, zmanjšani za amortizacijski popravek vrednosti in nabrano izgubo zaradi oslabitve.

Nabavna vrednost posameznega opredmetenega osnovnega sredstva zajema nakupno ceno in vse stroške, ki se lahko neposredno pripišejo usposobitvi sredstva za nameravano uporabo.

Pozneje nastali stroški, ki omogočajo bodisi nadaljevanje obratovanja, večjo varnost ali nižje stroške poslovanja glede na prvotno ocenjene, povečujejo nabavno vrednost sredstva.

Družbe ob zaključku leta preverijo (zgolj za pomembna sredstva), ali so nastopili zunanji oziroma notranji dejavniki, ki bi narekovali oslabitev sredstva.

Amortizacija opredmetenih osnovnih sredstev se obračuna po metodi enakomernega časovnega amortiziranja ob upoštevanju opredeljene dobe koristnosti vsakega posameznega opredmetenega osnovnega sredstva.

Amortizacija soobvladovane družbe NEK je določena z Družbeno pogodbo do višine potrebnih in odobrenih investicijskih vlaganj ter za odplačila dolgoročnih posojil za takšna vlaganja. Namen amortiziranja v navedenem primeru torej ni nadomestilo sredstev ob izteku njihove dobe koristnosti, kot to izhaja iz SRS.

Amortizacija se metodološko obračuna tako, da se pri vseh opredmetenih osnovnih sredstvih, razen pri jedrskem reaktorju s hladilnimi in pomožnimi sistemi (v nadaljevanju jedrski reaktor), upoštevajo do sedaj veljavne amortizacijske stopnje. Znesek amortizacije jedrskega reaktorja pa se določi kot razlika med celotno odobrenimi stroški amortizacije in stroški amortizacije ostalih opredmetenih osnovnih sredstev. Tako se stopnja kakor tudi znesek amortizacije za jedrski reaktor med leti spreminjata.

Tabela 26: Amortizacijske skupine

Amortizacijska skupina	stopnja v %
poslovni prostori	2-4,75
pisarniška oprema	12-25
računalniška oprema	50
računalniška programska oprema	33,33
orodja in naprave	11-33,33
ostala oprema	2,4-4,5
osebni avtomobili	12,5-30

4.2. Dolgoročne finančne naložbe

1. Dolgoročne finančne naložbe v kapital družb se pri začetnem pripoznavanju razvrstijo v za prodajo razpoložljiva finančna sredstva. Vrednotijo se po nabavni vrednosti, katerim je treba prišteti tudi stroške posla. Finančne naložbe se v knjigovodskih razvidih pripoznjo po datumu trgovanja (menjave).

Po začetnem pripoznavanju se navedene naložbe zaradi spremembe tečaja ne prevrednotijo, niti se ne prevrednotijo zaradi povečanja vrednosti kapitala odvisne družbe.

Udeležba v dobičku odvisne družbe, kot posledica dolgoročne finančne naložbe v kapital družb, je pripoznana v poslovnem izidu obvladujoče družbe, ko ta pridobi pravico do izplačila udeležbe. Oslabitev navedenih dolgoročnih finančnih naložb družbe v skupini praviloma (razen v izjemnih primerih) ne izvajajo.

2. Dolgoročne finančne naložbe v obliki danih stanovanjskih dolgoročnih posojil se pri začetnem pripoznavanju razvrstijo v finančne naložbe v posojila. Spreminjajo se zaradi ohranitve vrednosti,

zmanjšujejo pa se tudi za vnovčene zneske in za zneske, ki prehajajo v okvir kratkoročnih finančnih naložb, če zapadejo v plačilo v letu dni ali prej.

4.3. Terjatve za odložene davke

Zneski odloženih davkov temeljijo na pričakovanem načinu povračila oziroma poravnave knjigovodske vrednosti sredstev in obveznosti ob uporabi davčnih stopenj, veljavnih v letu, ko bo, po pričakovanjih, terjatev za odloženi davek povrnjena, obveznost pa poravnana.

Terjatve za odložene davke se pripoznajo v višini verjetnega razpoložljivega prihodnjega obdavčljivega dobička, v breme katerega bo v prihodnje mogoče uporabiti odložene terjatve. Terjatve za odloženi davek se zmanjšajo za znesek, za katerega ni več verjetno, da bo mogoče uveljaviti davčno olajšavo, povezano s sredstvom. Izkažejo se kot dolgoročne terjatve.

Pri izkazovanju odloženega davka se uporablja metoda obveznosti po bilanci stanja, pri čemer se upoštevajočasne razlike med knjigovodsko vrednostjo sredstev in obveznostmi za potrebe finančnega poročanja ter vrednostmi za potrebe davčnega poročanja.

4.4. Zaloge in stroški porabe materiala

Družbe skupine med zalogami izkazujejo material, ki se količinsko izvirno vrednoti po nabavni ceni, ki jo sestavljajo kupna cena, uvozne dajatve in neposredni stroški nabave. Izvirno vrednotenje količinske enote materiala –jedskega goriva, se opravi s kalkulacijo nabave posamezne regije.

Zaradi pomembnosti in zaradi različnega načina vrednotenja se ločeno izkazujejo zaloge jedrskega goriva, rezervnih delov in ostalega materiala.

Poraba jedrskega goriva se vrednoti po metodi dejanskih cen, poraba ostalih vrst materiala pa po metodi zaporednih cen.

Za tiste zaloge rezervnih delov, ki v zadnjih šestih letih niso imele prometa (neidoči rezervni deli, kjer ni bil evidentiran niti prevzem niti izdaja), se oblikujejo popravki vrednosti v višini 100 % vrednosti tega materiala.

4.5. Terjatve iz poslovanja

Terjatve vseh vrst začetno pripoznamo v zneskih, ki izhajajo iz ustreznih listin, ob predpostavki, da bodo tudi plačane. Terjatve do kupcev oziroma prevzemnikov za prodano oziroma dobavljeno električno energijo so zavarovane z lastnimi menicami.

Družba NEK ima posebno določbo, s katero lahko tudi ustavi dobavo električne energije družbeniku, v kolikor ta v osemdnevnem naknadnem roku ne poravna svoje obveznosti oziroma ne zagotovi ustreznega zavarovanja plačil svojih obveznosti. V tem primeru se lahko električna energija proda na trgu. Če izkupiček tako prodane električne energije ne pokrije vseh stroškov oziroma odhodkov, ostane družbenik še naprej zavezan za plačilo te razlike.

Ostale terjatve, za katere se domneva, da ne bodo poravnane v rednem roku, se izkazujejo kot dvomljive terjatve oziroma kot sporne terjatve v kolikor se nad dolžniki uvede sodni postopek. Popravki vrednosti terjatev se oblikujejo po posameznih terjativah, kadar se dvomi o njihovi poravnavi.

4.6. Kratkoročne finančne naložbe

Finančne naložbe so sestavni del finančnih inštrumentov družb, da z donosi, ki izhajajo iz njih, povečajo svoje finančne prihodke.

V knjigovodskih razvidih se pripozna po datumu trgovanja (menjave).

Kratkoročne finančne naložbe skupina razvršča na :

1. Kratkoročne finančne naložbe v kapital družb, ki se pri začetnem pripoznavanju razvrstijo v za prodajo razpoložljiva finančna sredstva. Vrednotijo se po nabavni vrednosti, katerim je treba prišteti tudi stroške posla. Finančna naložba se v knjigovodskih razvidih pripozna po datumu trgovanja (menjave).

Po začetnem pripoznanju se navedene naložbe zaradi spremembe tečaja ne prevrednotijo niti se ne prevrednotijo zaradi povečanja vrednosti kapitala družbe.

Udeležba v dobičku družbe, kot posledica finančne naložbe v kapital družb, je pripoznana v poslovnem izidu obvladujoče družbe, ko ta pridobi pravico do izplačila udeležbe.

Oslabitve navedenih finančnih naložb družbe v skupini praviloma (razen v izjemnih primerih) ne izvajajo.

2. Kratkoročne finančne naložbe v obliki depozitov, ki se pri začetnem pripoznavanju razvrstijo v finančne naložbe v posojila. Izmerijo se po odplačni vrednosti, po metodi efektivne obrestne mere.

4.7. Denarna sredstva

Denarna sredstva in njihovi ustrezniki obsegajo gotovino (evrsko in devizno) in knjižni denar.

Knjižni denar je razpoložljiv ali na odpoklic vezan denar na računu pri banki ali drugi finančni inštituciji, ki se lahko uporablja za plačevanje.

Devizna sredstva se prevedejo v domačo valuto po menjalnem tečaju oziroma po srednjem tečaju Banke Slovenije na dan prejema, na dan bilance stanja pa se preračunajo po takratnem srednjem tečaju Banke Slovenije. Tečajna razlika, ki se pojavi pri preračunu, poveča ali zmanjša poslovni izid.

4.8. Kapital

Kapital je opredeljen z zneski, ki so jih vložili lastniki, ter z zneski, ki so se pojavili pri poslovanju in pripadajo lastniku. Zmanjšata ga lahko izguba ali izplačila dobička.

Celotni kapital sestavljajo vpoklicani kapital, kapitalske rezerve, rezerve iz dobička, preneseni dobiček iz prejšnjih let in še nerazdeljeni čisti dobiček.

Osnovni kapital se vodi v veljavni lokalni valuti.

4.9. Dolgoročne obveznosti

Med dolgoročnimi obveznostmi družba izkazuje finančne in poslovne obveznosti, ki se v začetku pripoznajo v zneskih iz ustreznih listin.

Dolgoročne finančne obveznosti predstavljajo dolgoročni dolgovi v zvezi s financiranjem lastnih sredstev, ki jih je potrebno v obdobju, daljšem od enega leta, poravnati. Predstavljajo torej dobljena dolgoročna posojila na podlagi posojilnih pogodb, ki se merijo po odplačni vrednosti po metodi efektivnih obresti.

Dolgoročne finančne obveznosti do tujih bank se prevrednotijo po tečaju Banke Slovenije na zadnji dan obračunskega obdobja. Njihovo povečanje ali zmanjšanje iz tega naslova povečuje redne finančne odhodke ali redne finančne prihodke.

Dolgoročne poslovne obveznosti izhajajo iz razmerij med družbami in njihovimi poslovnimi partnerji na osnovi sklenjenih poslov.

Dolgoročne obveznosti, izražene v tuji valuti, se zaradi spremembe kupne moči domače valute prevrednotujejo. Njihovo povečanje ali zmanjšanje iz tega naslova povečuje redne finančne odhodke ali redne finančne prihodke.

4.10. Rezervacije

Rezervacije se oblikujejo za obveznosti, ki se bodo po predvidevanjih na podlagi obvezujočih preteklih dogodkov pojavile v obdobju, daljšem od enega leta in katerih velikosti je mogoče zanesljivo oceniti oziroma izmeriti.

Družbe so ob prehodu na SRS 2006 v breme prenesenega čistega izida oblikovale rezervacije za bodoče zaslužke (jubilejne nagrade in odpravnine).

Druge rezervacije se nanašajo na prejete državne podpore za nabavo opredmetenih osnovnih sredstev in druge donacije. Porabljajo se v skladu z obračunano amortizacijo teh sredstev.

Dolgovi do pravnih ali fizičnih oseb v tujini se preračunajo v domačo valuto na dan nastanka. Tečajna razlika, ki se je pojavila do dneva poravnave takšnih obveznosti oziroma do dneva bilance stanja, sestavlja finančne odhodke ali prihodke.

4.11. Kratkoročne pasivne časovne razmejitve

Pasivne časovne razmejitve so obveznosti, ki se bodo po predvidevanjih pojavile v letu dni in katerih nastanek je verjeten, velikost pa zanesljivo ocenjena. Med pasivne časovne razmejitve se všttevajo predvsem kratkoročno vnaprej vračunani stroški oziroma odhodki.

4.12. Zunajbilančna sredstva oziroma obveznosti

Postavke v zunajbilančnih razvidih nimajo neposrednega učinka na velikost in sestavo sredstev in obveznosti do njihovih virov (bilanco stanja) ter prihodke in odhodke (izkaz poslovnega izida), so pa vir informacij o poslovanju in potencialnih prihodnjih obveznostih družb.

4.13. Prihodki

Prihodki iz poslovanja

Prihodke iz poslovanja sestavljajo prodajne vrednosti prodanih poslovnih učinkov v obračunskem obdobju poslovanja skupine, če je realno pričakovati, da bodo plačani. Merijo se na podlagi prodajnih cen, navedenih na računih ali drugih listinah, zmanjšanih za popuste, odobrene ob prodaji. Davek na dodano vrednost se ne šteje kot prihodek od poslovanja, ampak kot odtegnjena obveznost.

Prihodki od prodaje proizvodov se merijo na osnovi prodajne cene za količinsko enoto (kilovatna ura) proizvedene električne energije v obračunskem obdobju poslovanja skupine. Cena je sestavljena iz stalnega in spremenljivega dela. Oblikuje se v skladu z letnim gospodarskim načrtom družbe, ki to ceno oblikuje, s ciljem, da tako oblikovana cena pokriva vse stroške oziroma odhodke družbe.

Prihodki iz prodaje blaga in storitev družb se merijo na osnovi pogodbeno dogovorjenih prodajnih cen in pripoznajo v izkazu poslovnega izida v obračunskem obdobju poslovanja skupine. Pripoznani so, ko se upravičeno pričakuje, da bodo vodili do prejemkov, če ti niso uresničeni že ob nastanku.

Med druge poslovne prihodke družbe v skupini se všttevajo prihodki od dopolnilne dejavnosti, prihodki od prodaje neuporabnega premoženja ter prihodki od črpanja rezervacij v obračunskem obdobju poslovanja skupine.

Finančni prihodki

Finančni prihodki se v obdobju poslovanja skupine pojavljajo v zvezi s finančnimi naložbami in terjatvami. Sestavljajo jih obračunane obresti izključno do drugih podjetij, pozitivne tečajne razlike in deleži v dobičku drugih pravnih oseb.

Pripoznajo se na osnovi metode efektivnih obresti, ki določa izračunavanja odplačne vrednosti finančnega sredstva ali skupine finančnih sredstev in razporejanje prihodkov iz obresti v ustreznem obdobju.

Pripoznajo se ob obračunu ne glede na prejemke, če le ne obstaja utemeljen dvom glede njihove velikosti, zapadlosti v plačilo in plačljivosti.

Prevrednotovalni finančni prihodki se pojavljajo ob odtujitvi finančnih naložb, če prodajna vrednost presega knjigovodsko vrednost.

Deleži v dobičku drugih pravnih oseb se upoštevajo, ko so izplačani.

4.14. Odhodki

Poslovni odhodki

Poslovni odhodki so načeloma enaki vračunanim stroškom v obračunskem obdobju poslovanja skupine. Izraženi so kot stroški prodanih proizvodov, nabavno vrednost prodanega blaga in ostali stroški.

Poslovne odhodke sestavljajo tudi prevrednotovalni poslovni odhodki pri opredmetenih osnovnih sredstvih in pri obratnih sredstvih, ki nastanejo predvsem kot posledica nižje prodajne cene teh sredstev od njihove knjigovodske vrednosti, ter kot posledica oslabitve opredmetenih osnovnih sredstev, zalog, poslovnih terjatev in aktivnih časovnih razmejitev.

Finančni odhodki

Finančni odhodki se v obdobju poslovanja skupine pojavljajo kot odhodki od financiranja in odhodki v zvezi z naložbenjem. Prvi se nanašajo na stroške danih obresti in negativne tečajne razlike, drugi pa imajo predvsem naravo prevrednotovalnih finančnih odhodkov. Ti se pojavljajo v zvezi s finančnimi naložbami zaradi njihove oslabitve; takšno naravo ima tudi primanjkljaj njihove prodajne cene glede na knjigovodsko vrednost.

4.15. Davki

Družbe v skupini so vsaka posamično zavezane k plačilu davka od dobička. Konsolidiran davek od dobička predstavlja seštevek davkov družb v skupini.

5. Pojasnila in razkritja bilančnih postavk računovodskih izkazov

5.1. Neopredmetena sredstva

Neopredmetena sredstva na bilančni dan znašajo 21.476.627 EUR. Predstavljajo 3,84 % delež sredstev skupine. Pretežni del neopredmetenih sredstev se nanaša na vložena sredstva v skupni podvig izgradnje HE na spodnji Savi v višini 18.315.376 EUR ter ostalo - programska oprema in stroški razvijanja.

Tabela 27: Gibanje neopredmetenih sredstev

	Dolgoročne premoženjske pravice	Dobro ime	Dolgoročno odloženi stroški razvijanja	Usred.str. naložb v tuja OOS	Druga neopredm. sredstva	Dani predujmi	SKUPAJ
NABAVNA VREDNOST:							Skupaj
Stanje 31.12.2006	15.389	199.770	272	0	139.818	0	355.249
Pridobitve nove naložbe	12.275.192	0	0	2.594.005	1.888	0	14.871.085
Pridobitve -povečanja	5.806.674	0	0	814.511	1.199	14.715	6.637.099
Prenos iz NS v pridobivanju	719.507	0	47.134	0	16.420	0	783.061
Prenosi, prekvalifikacije	0	0	0	0	159.969	0	159.969
Odtujitve-zmanjšanje	-343.848	0	0	0	-20.806	0	-364.654
Prevrednotenje	0	2.400	0	0	0	0	2.400
Stanje 31.12.2007	18.472.914	202.170	47.406	3.408.516	298.488	14.715	22.444.208
POPRAVEK VREDNOSTI:							
Stanje 31.12.2006	5.617	0	0	0	26.710	0	32.327
Pridobitve nove naložbe	501.254	0	0	25.745	0	0	527.000
Amortizacija	344.504	0	5.531	52.703	32.051	0	434.787
Odtujitve	-26.534	0	0	0	0	0	-26.534
Stanje 31.12.2007	824.841	0	5.531	78.448	58.761	0	967.581
NEODPISANA VREDN. 31.12.2006	9.772	199.770	272	0	113.108	0	322.921
NEODPISANA VREDN. 31.12.2007	17.648.072	202.170	41.875	3.330.068	239.727	14.715	21.476.627

Dobro ime v višini 202.170 EUR je posledica uskupinjevanja v postopku obračuna naložbe obvladujoče družbe s kapitalom soobvladovane družbe GEN-I, povečanje se nanaša na pripis stroškov naložbi in korekcija obračuna naložbe s kapitalom. Ugotovljena konsolidacijska razlika se skladno s SRS pripozna kot dobro ime.

5.2. Opredmetena osnovna sredstva

Opredmetena osnovna sredstva skupine predstavljajo 66,54 odstotni delež v strukturi sredstev in na bilančni dan znašajo 371.720.718 EUR. Vrste, njihove pridobitve, izločitve, amortizacija in ostala gibanja so prikazana v tabeli:

Tabela 28: Gibanje opredmetenih sredstev

	Zemljišče	Zgradbe	Proizvajalne naprave in stroji	Druge naprave in DI	OOS v gradnji in izdelavi	Predujmi	SKUPAJ
NABAVNA VREDNOST							
Stanje 31.12.2006	920.038	130.164.929	479.894.492	17.672.787	8.792.078	35.240	637.479.562
Pridobitve nove naložbe	20.648.206	125.259.348	201.693.430	4.666.666	5.796.285	7.356	358.071.292
Pridobitve	0	0	4.127	511.187	16.388.254	343.873	17.247.441
Prenosi	0	627.173	12.105.133	1.087.060	-14.649.046	-52.011	-881.691
Odtujitve	-2.043	-57.389	-152.750	-379.866	0	-59.494	-651.542
Stanje 31.12.2007	21.566.201	255.994.061	693.544.432	23.557.834	16.327.570	274.963	1.011.265.062
POPRAVEK VREDNOSTI							
Stanje 31.12.2006	0	82.301.740	323.411.209	11.825.164	0	0	417.538.113
Pridobitve nove naložbe	0	65.816.506	127.503.978	3.223.384	0	0	196.543.868
Amortizacija	0	4.790.364	20.049.403	1.561.193	0	0	26.400.961
Pridobitve	0	7.682	-424.408	0	0	0	-416.726
Odtujitve	0	-37.473	-118.318	-366.079	0	0	-521.870
Stanje 31.12.2007	0	152.878.819	470.421.864	16.243.662	0	0	639.544.345
NEODPISANA VREDNOST							
Stanje 31.12.2006	920.038	47.863.189	156.483.283	5.847.624	8.792.078	35.240	219.941.450
Stanje 31.12.2007	21.566.201	103.115.242	223.122.569	7.314.172	16.327.570	274.963	371.720.718

Opredmetena osnovna sredstva so v celoti v lasti družb v skupini. Nahajajo se predvsem na sedežih družb skupine z izjemo manjšega dela opreme v počitniških kapacitetah.

Pridobitve opredmetenih osnovnih sredstev - nove naložbe predstavlja povečanje osnovnih sredstev za vrednosti, ki jih nove članice skupine GEN izkazujejo v svojih poslovnih knjigah na bilančni dan. Ostale pridobitve se nanašajo na investicije v posodobitev sistemov za nemoteno obratovanje hčerinskih družb.

Investicije v teku predstavljajo opredmetena osnovna sredstva v gradnji in izdelavi in se pretežno nanašajo na posodobitev sistemov, ki zagotavljajo varno in stabilno obratovanje proizvodnih objektov. Njihova izgradnja oziroma izdelava traja več kot eno leto.

Skupina med opredmetenimi sredstvi izkazuje tudi predujme dobaviteljem, za dobavo opreme.

5.3. Naložbene nepremičnine

Med naložbenimi nepremičninami, ki na bilančni dan znašajo 356.880 EUR se uvrščajo počitniške kapacitete in službena stanovanja, ki se dajejo v najem zaposlenim v družbah skupine.

Naložbene nepremičnine se vrednotijo po modelu nabavne vrednosti, pri čemer se uporablja enakomerno časovno amortiziranje. Stopnja amortizacije za počitniške kapacitete je 3 %, za službena stanovanja pa 3,9 %.

5.4. Dolgoročne finančne naložbe

Dolgoročne finančne naložbe v višini 5.781.126 EUR predstavljajo le 1,04 % v strukturi sredstev. V večji meri se nanašajo na naložbe v druge družbe v obliki deležev in delnic.

Tabela 29: Gibanje dolgoročnih finančnih naložb

	gibanje naložb					31.12.2007
	31.12.2006	Pridobitve FN	Odtujitve	Prevrednotenje	Prenos na kratkor. del	
DFN, razen posojil	2.304.132	3.082.906	-23.229	20.107	0	5.383.916
delnice in deleži v pridruženih podjetjih	7.343	69.568	0	20.107	0	97.018
druge delnice in deleži	2.237.289	2.923.111	0	0	0	5.160.399
druge DFN	59.501	90.227	-23.229	0	0	126.499
Dolgoročna posojila						
dana posojila zaposlenim	482.060		-478	0	-92.750	388.832
dana posojila ostalim pravnim osebam	365.293	2.219.224	-363.504	0	-2.212.635	8.378
SKUPAJ	3.151.485	5.302.130	-387.211	20.107	-2.305.385	5.781.126

V postopku uskupinjevanja je bilo izločenih 146.193.804 EUR dolgoročnih finančnih naložb v družbe v skupini.

5.5. Dolgoročne poslovne terjatve

Dolgoročne poslovne terjatve skupaj znašajo 2.868.531 EUR. Predstavljajo poslovne terjatve do MOP oz Infra d.o.o., za prodajo zemljišč za HE Boštanj v višini 2.687.665 EUR ostalo so terjatve iz naslova prodanih stanovanj družb v skupini.

5.6. Terjatve za odložene davke

Na bilančni dan terjatve za odložene davke znašajo 5.651.043 EUR. V večji meri predstavljajo terjatev za odložene davke rezervacij iz kočljivih pogodb v višini 5.420.148 EUR. Manjši del predstavljajo terjatve za odložene davke iz naslova oblikovanih rezervacij za bodoče zaslužke zaposlenih ter iz naslova davčno nepriznane amortizacije neopredmetenih sredstev.

Terjatve za odložene davke so obračunane na osnovi davčno nepriznanih odhodkov zaradi oblikovanja rezervacij. Glede na negotovost časovno opredeljene porabe le-teh, je za izračun uporabljena davčna stopnja 22%, veljavna v letu 2008, ko bodo po pričakovanih obveznosti v manjšem delu poravnane, posledično pa tudi terjatve za odloženi davek povrnjene.

5.7. Zaloge

Skupna vrednost zalog na bilančni dan znaša 36.091.518 EUR in predstavlja 6,46% vseh sredstev skupine. Pomembnejši del vrednosti zalog materiala se nanaša na vrednost zalog jedrskega goriva in ostala goriva za proizvodnjo. Manjšo vrednost zastopajo rezervni deli in ostali material.

V letu 2007 je bil oblikovan popravek vrednosti zalog neidočih rezervnih delov v znesku 1.028.062 EUR. Gre za rezervne dele, ki niso imeli prometa šest let ali več. Zaloge se v skladu s predpisi izkazujejo kot kratkoročna sredstva. Zaradi časovno dolge vezave zalog, ki pri posamezni družbi skupine znaša tudi 650 dni in ki je pogojena s tehnološkim procesom, po svoji vsebini predstavljajo dolgoročna sredstva.

5.8. Kratkoročne finančne naložbe

Kratkoročne finančne naložbe na bilančni dan znašajo 73.903.486 EUR in predstavljajo 13,27 % sredstev skupine. V večji meri se nanašajo na naložbe v finančne instrumente denarnega trga v obliki depozitov v višini 70.695.318 EUR, ostalo so druge oblike kratkoročnih finančnih naložb. Donosi depozitov izhajajo iz obrestnih mer, ki v trenutku naložbe v depozite veljajo na finančnem trgu za tovrstne posle.

Osnova za pripoznanja navedenih naložb, ki predstavljajo največji delež, so sklenjene pogodbe s prvovrstnimi finančnimi institucijami v Sloveniji. Zaradi visoke bonitete slednjih in razpršenosti naložb med njimi ni posebne izpostavljenosti tveganjem.

5.9. Kratkoročne poslovne terjatve

Med kratkoročnimi poslovnimi terjatvami, ki na bilančni dan znašajo 31.515.133 EUR, se izkazujejo terjatve do kupcev na osnovi prodane električne energije v višini 25.997.186 EUR, kratkoročne poslovne terjatve do bank iz naslova terminkskih poslov za nakup ameriških dolarjev ter ostale terjatve za vstopni DDV iz naslova prejetih računov.

Plačilni rok terjatev do kupcev je 30 dni, terjatve pa so zavarovane z bianko menicami in meničnimi izjavami.

Popravki vrednosti terjatev se ne izkazujejo. Oblikovali bi se v primeru spornih terjatev, v kolikor se nad dolžnikom uvede sodni postopek v višini posamezne vrednosti terjatve.

V postopku uskupinjevanja je bilo izločenih 10.989.478 EUR kratkoročnih terjatev med družbami v skupini.

5.10. Denarna sredstva

Denarna sredstva, izkazana v višini 3.578.023 EUR predstavljajo denarna sredstva na transakcijskih računih družb v skupini v višini 1.103.501 EUR in sredstva na odpoklic v višini 2.474.522 EUR.

5.11. Kapital

Celotni kapital skupine znaša 430.906.377 EUR in je po strukturi predstavljen v naslednji tabeli:

Tabela 29: Struktura kapitala

	31.12.2007	31.12.2006
I. Vpoklicani kapital	26.059.785	26.059.794
1. Osnovni kapital	26.059.785	26.059.794
II. Kapitalske rezerve	239.609.558	107.852.821
III. Rezerve iz dobička	57.026.417	32.956.992
1. Zakonske rezerve	2.279.455	2.106.862
2. Druge rezerve iz dobička	54.746.962	30.850.130
IV. Presežek iz prevrednotenja	13.282	0
V. Preneseni čisti poslovni izid	63.109.605	44.765.035
VI. Čisti poslovni izid poslovnega leta	14.979.190	8.639.328
VII. Kapital manjšinskih lastnikov	30.123.995	0
VIII. Prevedbeni poravek kapitala	-15.455	0
SKUPAJ	430.906.377	220.273.970

Gibanje kapitala

- osnovni kapital, ki se skoraj v celoti nanaša na osnovni kapital obvladujoče družbe, znaša 26.059.785 EUR, zmanjšanje za 11 EUR, kar se nanaša na preračun osnovnega kapitala in osnovnih deležev družbenikov iz SIT v EUR;
- kapitalske rezerve v višini 239.609.558 EUR, v celoti predstavljajo kapitalske rezerve obvladujoče družbe, ki so se v letu 2007 povečale na osnovi pridobitve deležev v družbah TEB in SEL za 131.756.737;
- rezerve iz dobička v višini 57.026.417 EUR predstavljajo zakonske rezerve skupine višini 2.279.455 EUR, ki so se neto povečale za 134.514 EUR in druge rezerve iz dobička v višini 54.746.962 EUR, ki so na vrednosti pridobile na osnovi razporeditve dobička družb v druge rezerve v skupni višini 23.896.832 EUR;
- preneseni čisti dobiček v višini 63.109.605, ki se je v primerjavi s preteklim obdobjem povečal za 19.107.620 EUR, zaradi primanjkljaja nabavne vrednosti naložbe obvladujoče družbe nad pošteno vrednostjo kapitala družb SEL in TEB v obveznem uskupinjevalnem postopku obračuna naložb SEL in TEB. Tako ugotovljeno slabo ime se pripozna neposredno v prenesenem poslovnem izidu skupine. Kot posledica obračuna naložbe s kapitalom je tudi izločanje prenesenega poslovnega izida v višini 413.668. Po sklepu pristojnih organov je bil preneseni poslovni izid v neto znesku povečan za 566.324 EUR in za izplačane dividende je bil zmanjšan za 883.025 EUR
- ugotovljeni čisti poslovni izid obračunskega obdobja, razviden iz izkaza poslovnega izida po odbitku davka od dobička in po povečanju za terjatve odloženih davkov tekočega leta, znaša 33.019.431 EUR. Zaradi obračuna deleža manjšinskih lastnikov odvisne družbe, ki je v trenutku obvladovanja in na dan 31.12.2007 izkazovala izgubo, se le ta zaradi razporeditev čistega dobička poveča za 237.321. Po sklepu poslovodstva se dobiček v višini 18.407.402 prerazporedi na druge rezerve iz dobička, po skupščinskem sklepu pa na druge rezerve iz dobička še 6.190.252 EUR. V višini 2.990.000 EUR je skupščina določila izplačilo udeležbe na dobičku lastnikom.

Čisti poslovni izid bi po preračunu kapitala na osnovi cen življenjskih potrebščin bi za leto 2007 znašal 17.170.926 EUR.

Kapital odvisnih družb je v postopku uskupinjevanja izločen v višini 146.191.405 EUR.

5.12. Prikaz bilančnega dobička

Tabela 30: Bilančni dobiček skupine

	2007
Preneseni čisti poslovni izid	53.404.364
Učinki obračuna naložbe s kapitalom - 1.1.2007	19.337.998
Čisti poslovni izid poslovnega leta skupine	33.256.752
Povečanje rezerv po sklepu uprave	-16.438.031
Povečanje rezerv iz dobička po sklepu uprave	-8.030.661
Poravnava izgube	437.362
Skupščinski sklep delitve dobička	-3.823.025
Druge zmanjšanja sestavin kapitala	-55.963
Bilančni dobiček in njegova razporeditev	78.088.796

5.13. Rezervacije

Rezervacije v višini 37.742.513 EUR se skoraj v celoti nanašajo na rezervacije iz naslova kočljivih pogodb in sicer v vrednosti 34.066.077 EUR. Preostale predstavljajo rezervacije za bodoče zaslužke za poslenih v višini 3.202.323 EUR in rezervacije za prejeta proračunska sredstva, namenjena za nabavo opredmetenih osnovnih sredstev.

Dolgoročne rezervacije za kočljive pogodbe oblikuje obvladujoča družba z namenom pokrivanja obveznosti v primeru nenačrtovanega zmanjšanja proizvodnje oz. nenačrtovane zaustavitve proizvodnje NEK. Določbe izhajajo iz Meddržavne pogodbe o NEK, po kateri je obvladujoča družba zavezana plačevati sorazmerni del stalnih stroškov soobvladovane družbe NEK za čas enega leta, ne glede na to, ali le-ta obratuje ali ne.

5.14. Dolgoročne obveznosti

Dolgoročne obveznosti v višini 35.257.282 EUR se nanašajo na dolgoročne finančne obveznosti zaradi najetih dolgoročnih posojil:

- pri domači banki za izvedbo Priloge 3 k Meddržavni pogodbi o NEK. Najeto posojilo, ki v celoti zapade leta 2011 z možnostjo predčasnega odplačila, znaša na bilančni dan 11.475.547 EUR,
- pri domači banki za odkup manjšincev hčerinske družbe v višini 8.838.444 EUR. V letu 2008 zapadejo v plačilo štirje obroki glavnice v skupni višini 2.946.148 EUR. Zadnji obrok se izteče 1.12.2011,
- posojilo izraženo v CHF, ki na bilančni dan znaša 3.135.009 EUR in je zavarovano s poroštvom RS, z dokončnim odplačilom v letu 2009. Ker je dolg do banke izražen v tuji valuti in se je po njegovem prvotnem pripoznanju spremenil valutni tečaj, je na bilančni datum upoštevano prevrednotenje dolga v domačo valuto po srednjem tečaju Banke Slovenije. Razlike zaradi prevrednotenja dolga so evidentirane v Izkazu poslovnega izida v postavki finančnih prihodki.
- pri tuji banki v višini 11.631.873 EUR. Nanaša pa se na posojilo za posodobitev NEK v letu 2000. V letu 2007 je bil odplačan del glavnice posojila v znesku 3.323.400 EUR. Letna obrestna mera je spremenljiva, višina pa je določena glede na podobne posle za prvovrstne komitente pri banki posojilodajalki. Glavnica se odplačuje v polletnih obrokih, pri čemer zadnji obrok zapade v letu 2012. Posojilo je zavarovano z garancijo pri domači banki, ta pa je zavarovana z zastavo terjatev NEK do družbenikov oziroma prevzemnikov električne energije. Del glavnice, ki zapade v plačilo v letu 2008 v znesku 3.323.400 EUR, se prenese med kratkoročne finančne obveznosti do tujih bank.

Posojila se obrestujejo po spremenljivih obrestnih merah, veljavnih pri bankah posojilodajalkah za tovrstna posojila.

5.15. Kratkoročne finančne obveznosti

Kratkoročne finančne obveznosti v višini 25.012.888 EUR predstavljajo:

- posojilo za posodobitev NEK za del, ki zapade v plačilo v letu 2008 v znesku 3.323.400 EUR,
- dolgoročno najeto posojilo obvladujoče družbe z državnim poroštvom, s katerim je bil v celoti poplačan prevzeti dolg NEK iz naslova investicijskih kreditov slovenskih ustanoviteljev NEK. Posojilo v celoti zapade v plačilo v letu 2008 v znesku 9.973.574 EUR;
- kratkoročni del dolgoročnega posojila za odkup manjšincev v višini 2.997.238 EUR,
- kratkoročni del dolgoročnega posojila izraženega v CHF, ki na bilančni dan znaša 6.391.176 EUR in je zavarovano s poroštvom RS,
- kratkoročno posojilo za likvidnostne potrebe družb v skupini v višini 2.327.500 EUR.

5.16. Kratkoročne poslovne obveznosti

Kratkoročne poslovne obveznosti v skupni vrednosti 26.442.011 se nanašajo na:

- obveznosti do dobaviteljev v višini 17.665.755 EUR, katerih plačilo zapade v letu 2007;
- druge kratkoročne poslovne obveznosti v višini 8.638.164 EUR, ki jih sestavljajo kratkoročne obveznosti do zaposlenih, kratkoročne obveznosti do državnih in drugih inštitucij, druge kratkoročne obveznosti do bank iz naslova terminskih poslov, obveznost za plačilo decembrskega prispevka za Sklad za razgradnjo NEK.

V postopku uskupinjevanja je bilo izločenih 10.989.478 EUR kratkoročnih obveznosti med družbami v skupini.

5.17. Izvenbilančna evidenca

Izvenbilančna evidenca v višini 96.728.889 EUR v največjem deležu predstavlja bilančna izguba hčerinske družbe iz preteklih let v višini 80.364.469 EUR, odpisana poslovno nepotrebna sredstva preteklih let v višini 6.267.199 EUR, zaloge Zavod Republike Slovenije za obvezne rezerve v višini 4.383.385 EUR, okvirna kratkoročna posojila ter v manjšem delu prejete bančne garancije za pogodbeno dogovorjena avansna plačila za študije in raziskave, za dobro izvedbo del in za odpravo napak v garancijskem roku.

6. Prihodki

Prihodke skupine sestavljajo poslovni prihodki, finančni prihodki in drugi prihodki.

Poslovni prihodki znašajo 192.758.967 EUR in predstavljajo:

- čiste prihodke od prodaje blaga na domačem trgu v višini 115.719.985 EUR,
- čiste prihodke od prodaje proizvodov in storitev na tujem trgu v višini 77.038.982 EUR, ki v celoti predstavljajo prihodke soobvladovanih družb.

V postopku uskupinjevanja je bilo izločenih 104.121.763 EUR čistih prihodkov od prodaje, ki se nanašajo na medsebojna razmerja obvladujoče družbe do odvisnih in soobvladovanih družb.

Finančni prihodki skupaj znašajo 5.489.977 EUR in predstavljajo obračunane obresti s strani prvovrstnih finančnih inštitucij od nalaganja prostih denarnih sredstev v višini 3.109.703 EUR, prihodki iz deležev v višini 1.258.994 EUR in prihodki iz poslovnih terjatev iz naslova tečajnih razlik posojila izraženega v tuj valuti in drugih poslovnih terjatev.

7. Odhodki

Odhodke sestavljajo odhodki iz poslovanja v višini 150.852.067 EUR, finančni odhodki v višini 4.950.545 EUR ter drugi odhodki v vrednosti 121.583 EUR.

Odhodki se pripoznajo, če je zmanjšanje gospodarske koristi v obračunskem obdobju skupine povezano z zmanjšanjem sredstev ali povečanja dolgov.

Poslovni odhodki

Poslovni odhodki skupine znašajo 150.852.067 EUR in se delijo na:

Tabela 31: Poslovni odhodki

	2007
Nabavna vrednost prodanega blaga in porabljenega materiala	52.939.813
Stroški storitev	22.107.939
Stroški dela	22.450.718
Odpisi vrednosti	27.462.908
Drugi poslovni odhodki	25.890.689
SKUPAJ	150.852.067

V postopku uskupinjevanja je bilo izločenih 104.108.344 EUR odhodkov iz naslova nabavne vrednosti prodanega blaga, ki se nanašajo na medsebojna razmerja obvladujoče družbe do soobvladovanih družb.

Stroški storitev, ki znašajo 22.107.939 EUR v večji meri predstavljajo stroške vzdrževanja opredmetenih osnovnih sredstev soobvladovane družbe, ostalo predstavljajo stroški intelektualnih storitev raziskav in razvoja, stroški storitev pri proizvodnji proizvodov in ostali stroški.

V postopku uskupinjevanja je bilo izločenih 13.419 EUR odhodkov iz naslova storitev.

Stroški dela

Tabela 32: Stroški dela

	2007
stroški plač	15.052.006
stroški socialnih zavarovanj	2.614.816
stroški dodatnega pokojninskega zavarovanja	644.517
drugi stroški dela	4.139.380
SKUPAJ	22.450.718

Družba je v letu 2007 stroške dela obračunavala po kolektivni pogodbi za elektrogospodarstvo ter na osnovi določb individualnih pogodb o zaposlitvi.

Odpisi vrednosti v višini 27.462.908 EUR predstavljajo:

- amortizacijo v višini 26.858.339 EUR, ki se skoraj v celoti nanašajo na obračunano amortizacijo v skladu z Družbeno pogodbo;
- prevrednotovalne poslovne odhodke v višini 604.570 EUR, ki v večji meri predstavljajo popravek vrednosti neidočih zalog rezervnih delov.

Drugi poslovni odhodki

Drugi poslovni odhodki v višini 25.890.689 EUR se nanašajo predvsem na:

- stroške iz naslova oblikovanja rezervacij, ki so v letu 2007 znašali 9.467.116 EUR in pretežno izhajajo iz naslova izpolnjevanja zahtev po Meddržavni pogodbi o NEK;
- dajatve za varstvo okolja, vodna povračila, nadomestila za omejeno rabo prostora, prispevki Sklada za financiranje razgradnje NEK, ki v skupni vrednosti znašajo 12.410.570 EUR,
- ostale poslovne odhodke iz naslova oblikovanja rezervacij za bodoče zasluge, odhodke iz naslova nadomestila za omejeno rabo prostora na območju jedrskega objekta in uporabo stavbnega zemljišča in ostalo.

Finančni odhodki

Finančni odhodki v višini 4.950.545 EUR predstavljajo odhodke iz naslova plačil obresti najetih posojil, ki so v letu 2007 skupno znašali 3.057.846 EUR, odhodke iz naslova drugih finančnih obveznosti ter finančne odhodke iz naslova obveznosti do dobaviteljev.

Stroški po funkcionalnih skupinah

Tabela 33: Stroški po funkcionalnih skupinah

	2007
Nabavna vrednost prodanega blaga	226.230.781
Stroški prodajanja	1.675.826
Stroški splošnih dejavnosti	24.449.370
Skupaj poslovni odhodki	252.355.977

8. Izkaz denarnih tokov

Izkaz denarnih tokov je sestavljen po seštevalni metodi različic II v smislu združevanja ustreznih deležev in izločanja denarnih tokov, ki nastajajo v skupini.

Postavke prejemkov in izdatkov iz izkaza denarnih tokov za leto 2007 sestavljajo:

- denarni tokovi pri poslovanju, ki vključujejo:
 - ▶ poslovne prihodke in poslovne odhodke, davek iz dobička in druge davke, korigirane s spremembami čistih obratnih sredstev poslovnih postavk bilance stanja;
- denarni tokovi pri naložbenju, ki vključujejo:
 - ▶ prejemke od obresti kratkoročnih finančnih naložb za vezane depozite;
 - ▶ prejemke od nakazanih udeležb na dobičku,
 - ▶ izdatke za pridobitev neopredmetenih sredstev, izkazane kot dolgoročne premoženjske pravice ter opredmetena osnovna sredstva;
 - ▶ izdatke za pridobitev dolgoročnih finančnih naložb;
 - ▶ izdatke za pridobitev kratkoročnih finančnih naložb – depozitov, ki so namenjeni ustvarjanju donosov in niso denarni ustrezniki;
- denarni tokovi pri financiranju, ki vključujejo:
 - ▶ prejemke od povečanja kratkoročnih finančnih obveznosti
 - ▶ izdatke za odplačilo obresti;
 - ▶ izdatke za odplačila glavnice dveh kreditov v letu 2007;
 - ▶ izdatke za izplačila dividend.

Končno stanje denarnih sredstev vključuje denarna sredstva na poslovnih računih ter denarna sredstva pri poslovni banki z možnostjo takojšnjega odpoklica.

9. Druga razkritja

9.1. Skupni znesek prejemkov v poslovnem letu za opravljanje nalog v družbah skupine

Skupni zneski vseh bruto prejemkov posameznih skupin, ki so v poslovnem letu 2007 opravljale določene naloge v družbah v skupni, so predstavljeni v naslednji tabeli.

Tabela 34: Prejemki posameznih skupin

	2007
Prejemki posloводства	630.509
Prejemki zaposlenih po individualnih pogodbah	1.285.580
Člani nadzornega sveta-zunanji	95.876
Člani nadzornega sveta-notranji	4.420
Člani varnostnega komiteja	14.314

9.2. Stroški revizije in poslovnega svetovanja v družbah skupine

Skupni stroški na nivoju skupine, povezani s storitvami revizijske in svetovanja, znašajo 66.012 EUR.

Tabela 35: Stroški revizij in svetovanj

	2007
revidiranje letnega poročila 2006	63.672
druge storitve svetovanja - skrbni pregled	2.340

Krško, april 2008

direktor:
Martin Novšak

KRATICE IN OKRAJŠAVE

- CHF – švicarski frank
- CO₂ – ogljikov dioksid
- DEM – Dravske elektrarne Maribor d.o.o.
- DK – drugi kupci
- EEX – Borza električne energije v Leipzig-u
- ELES – Elektro Slovenija d.o.o.
- EUR – evro
- GEN – GEN energija, d.o.o.
- GEN-I – GEN-I, d.o.o.
- GWh – giga wattna ura
- HE - hidroelektrarna
- HESS – Hidroelektrarne na spodnji Savi
- HSE – Holding Slovenske elektrarne, d.o.o.
- ICJT – Izobraževalni center za jedrsko tehnologijo
- JE – jedrska elektrarna
- KP – kvalificiran proizvajalec
- kV – kolo volt
- kWh – kilo wattna ura
- Meddržavna pogodba o NEK - Pogodba med Vlado RS in Vlado RH o ureditvi statusnih in drugih pravnih razmerij, povezanih z vlaganjem v Nuklearno elektrarno Krško, njenim izkoriščanjem in razgradnjo;
- MHE- mala hidroelektrarna
- MFE –mala fotovoltaična elektrarna
- MW – mega watt
- MWh – mega wattna ura
- NEK – Nuklearna elektrarna Krško, d.o.o.
- NSRAO – nizko in srednje radioaktivni odpadki
- Pogodba o delitvi in prevzemu družbe Holding Slovenske elektrarne d.o.o. – Pogodba o delitvi in prevzemu
- ReNEP – Resolucija o nacionalnem energetskega programu
- RS – Republika Slovenija
- SEL – Savske elektrarne Ljubljana, d.o.o.
- SENG – Soške elektrarne Nova Gorica
- Skupina GEN – skupina GEN energija
- SRS – Slovenski računovodski standardi
- TEB – Termoelektrarna Brestanica, d.o.o.
- TEŠ – Termoelektrarna Šoštanj d.o.o.
- TE-TOL – Termoelektrarna-toplarna Ljubljana
- TWh – tera wattna ura
- UCTE – Unija za koordinacijo prenosa električne energije
- UO – upravičeni odjemalci
- USD – ameriški dolar
- Vlada RH – Vlada Republike Hrvaške
- Vlada RS – Vlada Republike Slovenije
- ZGD-1 – zakon o gospodarskih družbah